



ДАЧА

PRESSA.RU

№ 19 (42) 28 сентября 2015 года

Выходит по понедельникам раз в две недели

**ЗНАКОМЬТЕСЬ:
НОВАЯ РОЗА И ТЮЛЬПАНЫ**

стр. 20

**ДАЧНЫЕ
АНТИСОВЕТЫ**

стр. 27

**ИТОГИ ИСПЫТАНИЯ
30 СОРТОВ ТОМАТОВ**

стр. 24

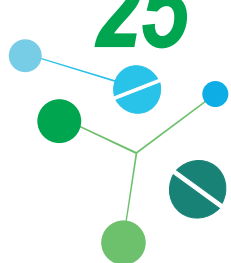
**КРАСНЫЙ АПТЕКАРЬ
В ЧЕМ ПОЛЬЗА КИЗИЛА?** стр. 12

12+



ВНИМАНИЕ! НЕ ПЕРЕПЛАЧИВАЙТЕ ЗА ЛЕКАРСТВА!

25 лет с Вами!



Аптеки ГОРЗДРАВ

Более 550 аптек ГОРЗДРАВ
рядом с Вашим метро и в городах Подмосковья

КАЧЕСТВО ЛЕКАРСТВ КОНТРОЛИРУЕТСЯ ГОСУДАРСТВОМ

НЕ ЭКОНОМЬТЕ НА ЗДОРОВЬЕ – ЭКОНОМЬТЕ НА ЦЕНЕ!

ВЫБЕРИТЕ ближайшую
аптеку ГОРЗДРАВ на сайте
www.GORZDRAV.rf
или **ПОЗВОНИТЕ** по телефону
справочной службы: (499) 653-62-77

РЕКЛАМА

О ВОЗМОЖНЫХ ПРОТИВОПОКАЗАНИЯХ ПРОКОНСУЛЬТИРУЙТЕСЬ СО СПЕЦИАЛИСТОМ



У ДАЧНОЙ КАЛИТКИ

Время слушать листопад



с Владимиром
Огородниковым

■ Ящерики нежатся на припеке бабьего лета. «Припек», громко сказано. Но если посмотреть на блаженно замершие тела рептилий, то можно представить себе и полуденный жар Сахары.

Кому-то эта пора навеивает грустные мысли об увядании и прочее. Мне же осенняя дача – особый подарок душе. Покой в природе, освободившейся от обязанности расти, цвести, рваться к свету, вынашивать плоды. Летом природа работала – осенью отдыхает. Как же и нам не разделить с ней эту негу. Не принять очередной бесценный дар живого мира.

Да, подрезаю, окапываю, укутываю, опрыскиваю, но это такой ненавязчивый аккомпанемент неспешным и необременительным раздумьям.

Мне жаль моего соседа, отставного моряка Павла Акимыча. Он по сию пору преобразается из добродушного, с ленью дачника в нервного матроса, закрепляющего судно по-штормовому перед лицом надвигающейся бури. Он не ходит, а бегаёт. И кажется, что у него в руках одновременно и лопата, и секатор, и кисть, и опрыскиватель. И всё это доносится с его стороны беспокойное «ой-тех-тех», «ой не успею, дожди накроют», «ох, беда...».

Настроение у него в эти дни скверное. Лучше и не заговаривать с ним. Да я и не разговариваю. Откладываю в сторону свои дела, подсаживаюсь к ящеркам, и мы вместе слушаем, как падают листья. Как уходит лето.

Пусть уходит. Впереди холода, а значит кружка горячего чая в руках и треск поленьев в печи. Первый снег. Красные снегири на белом. Да что там, впереди столько всего. И всё – только хорошее.

Нет, переживать о штормах не стану. Не та пора, чтобы омрачать ее пустыми страхами. Веселее, Пал Акимыч!

К концу года овощи подорожают

■ Эксперты прогнозируют, что к концу года овощи, входящие в так называемый «борщевой набор», – морковь, картошка, капуста, свекла, лук – поднимутся в цене на 30–40%, пишет «Российская газета». Причиной подорожания выступает высокая стоимость импортной составляющей производства. За границей закупается семенной материал, минеральные удобрения. Кроме того, российским аграриям не удастся сохранить объемы

производства до весны, и поэтому к концу текущего года страну ждет пик цен на овощи. На сегодняшний день цены держатся на уровне прошлого года. Однако, по словам экспертов, ситуация может измениться. Сейчас реализуется большое количество проектов по хранению плодоовощной продукции. Уже в 2015 году произойдет сокращение объемов импортных поставок овощей, что должно стабилизировать ситуацию на рынке.



Школьник вырастил гигантов

■ Девятиклассник Александр Абрамов из города Орла вместе с учительницей биологии Галиной Сеченовой провели научное исследование, по которому один и тот же сорт томатов высадили рядом,

но на одной грядке использовали традиционный способ выращивания, на другой – метод Миттлайдера.

Для эксперимента использовали сорт «Микада», но томаты выросли совершенно разными. На грядках Миттлайдера урожайность растений, вес томатов оказался значительно выше, чем в контрольном варианте.

Вес томатов колебался от 750 г до 950 г. Рекордные размеры удивили и самого Сашу, и его преподавательницу, которая под исследовательскую работу своему ученику выделила несколько грядок.

Галина Сеченева, учительница биологии Орловской школы №3, уточнила: «Когда мы разрезали помидоры, то увидели сахаристые капельки, семян было мало, а мякоть вкусная, сочная». Школьник защитил свое исследование на Всероссийском конкурсе «Шаги в науку».

www.oryol.ru



На Земле растет 3 миллиарда деревьев

■ Приблизительно 3 триллиона деревьев растет на Земле, а вырубается ежегодно около 15 миллиардов, выяснили ученые, статья которых опубликована в журнале Nature. Коллективом авторов со всего мира подготовлена первая всемирная карта плотности лесов.

Авторы нового исследования использовали измерения плотности деревьев, сделанные на 400 тысячах участков на всех континентах (за исключением Антарктиды). Отмечается, что деревья можно найти даже в пустынях, тундре и на лугах и пастбищах, хотя это и не очевидно. При этом примерно 1,39 трлн деревьев растут в тропических и субтропических лесах, 0,74 трлн в холодном климате и 0,61 трлн – в умеренном.

По оценкам ученых, каждый год в мире вырубается 15 миллиардов деревьев. Исследователи пришли к выводу, что с начала человеческой цивилизации общее число деревьев уменьшилось на 45%.

По материалам ТАСС



Обсуждали стандарты

■ В Московской областной думе прошли парламентские слушания «О Региональном стандарте благоустройства территории СНТ, ДНТ». На слушаниях наряду с депутатами приняли участие садоводы 17 городов и районов Подмосковья.

Несмотря на спорные моменты, обсуждения прошли в доброжелательной рабочей обстановке. Союз садоводов России провел работу по изучению, систематизации предложений и изменений в Региональный стандарт. Активистам был разослан проект постановления. Все присланные пожелания были суммированы в единый документ и переданы в Мособлдуму.

По итогам слушаний создана рабочая группа по формированию конечного текста документа. 25 сентября обсуждения Регионального стандарта были продолжены на межрайонной конференции.



Акция: купи у бабушки!

■ В интернете появился призыв к молодежи поддержать флеш-моб «Купи у бабушки!». Возьмем все дружно, говорится в сообщении, да и поддержим наших бабушек и дачниц, которые выращивают натуральные продукты, хранят наш семейный семенной фонд, создают альтернативу промышленному земледелию. Давайте покупать у них! Старенькие, они не просят, они ни на кого не рассчитывают, они трудятся на своих огородах, чтобы прокормиться, а излишки везут в город. Они не перекупщицы, и у них нет двух огородов для себя и для продажи, у них, по сути, нет ничего, кроме этого кусочка земли и мизерной пенсии.

Вы их никогда не спутаёте с торговками. Они простые и скромные.

Суть флешмоба не только поддержать пожилых дачников, но и сделать фотографию и выложить в интернет.

Источник:
www.rodovid.me





Дачные законы меняются



Валерий Дюмин, председатель правления СНТ «Зеленая роща-1» (Московская область), член президиума Союза садоводов России

ВОПРОС: – Валерий Михайлович, вы принимаете непосредственное участие в разработке предложений по внесению поправок в Федеральный закон № 66-ФЗ. Закон так и не стал эффективным рабочим инструментом садоводов? Над чем вы трудитесь сейчас?

ОТВЕТ: – В апреле была образована рабочая группа в Минэкономразвития, которой поставлена задача совместно с другими министерствами разработать

Дачное законодательство остро нуждается в изменении. От загородных тружеников идут и идут пожелания, связанные с приватизацией участков, налогообложением и многие другие. Над какими законопроектами работают сегодня? Чего ожидать беспокойному садоводу?

проект нового закона вместо устаревшего 66-го. Внесение поправок в ФЗ № 66 от 1998 года «О садоводческих, огороднических и дачных некоммерческих объединениях граждан» кардинального улучшения не приносит, хотя в нем прописаны формы поддержки садоводов органами государственной власти. Минэкономразвития подготовило законопроект вместо ФЗ-66. Много новых изменений, в соответствии с которыми уточняются полномочия правления и общего собрания, жестко регламентирован порядок созыва и проведения общего собрания и другие.

ВОПРОС: – Как скажется новый закон на жизни обычного дачника?

ОТВЕТ: – Законопроект призван существенно изменить сегодняшнюю ситуацию. Он более четко определяет границы правового поля деятельности СНТ. Это связано, прежде всего, с изменениями в 4-й главе Гражданского кодекса РФ. Для садоводческих некоммерческих корпоративных организаций установлены только две правовые формы, в частности,

предлагаются потребительские кооперативы и товарищества собственников недвижимости. На мой взгляд, законодатель немного поспешил, предложив для садоводов такую форму, как потребительский кооператив. Потребкооперация подразумевает образование общей собственности за счет паев, имущественных или денежных.

ВОПРОС: – К чему это может привести?

ОТВЕТ: – Основным объектом дачного строительства является, прежде всего, земельный участок. Он предоставляется гражданину либо бесплатно, либо в аренду. Не пойдет же дачник с этим участком в сообщество, это его личная недвижимость. Как собственник он строит дом и участвует в создании имущества общего пользования, опять же на условиях внесения своего пая в создание этого имущества. При отчуждении своего участка, гражданин вправе потребовать возврата своего пая. В виде имущества или денег.

Продолжение на стр. 4

Баня там, где Вы хотите

Мы установим баню-бочку туда, куда вы скажете: на участок, на веранду, в дом. Достаточно определиться с моделью бани и типом печи: дровяная каменка или электропечь. Для её размещения не требуется фундамент, согласование и разрешение на строительство.

Быстрый результат для долгого удовольствия

Вам не нужно ждать несколько часов для того, чтобы попариться. Баня-бочка полностью готова к эксплуатации и прогревается до 85°С всего за 30 минут. Благодаря округлой форме бани-бочки, вы не тратите время на прогрев углов, которые занимают 25% всего внутреннего объема традиционной бани.

Легкий пар и зимой и летом

Баня-бочка не боится ни засухи, ни морозов. Она выполнена по финской технологии и оснащена надежной мощной финской печью Harvia. Для слива воды после помывки специально предусмотрены сливные отверстия в полу.

Доставка по стране и миру

Мы доставим и поставим баню-бочку туда, куда Вы скажете. Наши изделия поставляются:

- в собранном виде полностью готовыми к эксплуатации;
- в виде комплектов для самостоятельной сборки с приложением инструкции по сборке;
- собирается за один день на Вашем участке силами наших специалистов.



Модель бани-бочки	Длина / кол-во отделений	Цена «под ключ»
Баня «Мини»	2,1 м. / 1 отд.	89 900 руб.
Баня «Эконом»	2,3 м. / 1 отд.	99 900 руб.
Баня «Стандарт»	3 м. / 2 отд.	129 900 руб.
Баня «Люкс»	3,5 м. / 2 отд.	159 900 руб.
Баня «Супер-Люкс»	4 м. / 2 отд.	169 900 руб.
Баня «Мега-2»	5 м. / 2 отд.	194 900 руб.
Баня «Мега-3»	5 м. / 3 отд.	199 900 руб.
Баня «Эксклюзив»	6 м. / 3 отд.	259 900 руб.

Диаметр бань-бочек от 2,0 метра до 2,30 метра.

От производителя

Производство: Мытищинский район Московской области

Также мы производим: купели, детские домики, охотничьи домики, душевые кабины и прочие оригинальные изделия.



Своя баня за один день!
И зимой, и летом!



www.bochky.ru

+7(495)517-21-36

ООО «Бани-Бочки» 141006, Московская обл., Мытищинский р-н, г. Мытищи, Олимпийский пр-т, влад.29, стр.2, пом.91 ОГРН 1145029001072



Окончание. Начало на стр. 3

ВОПРОС: – А как же закон?

ОТВЕТ: – Скорее всего, эти паи будут денежные. Вряд ли кто-то принесет вместо денег кусок водопровода. Но что получается? За счет вклада каждого мы должны создать имущество общего пользования, призванное обеспечивать наше комфортное пребывание на этой земле. При этом в случае выхода гражданина из товарищества придется собирать и отдавать ему деньги. А вновь вступивший должен эти деньги компенсировать? Не очень удобная процедура для садоводов. Я всегда опасюсь, когда слышу «совместная долевая собственность». О доле можно говорить только в том случае, если ее можно выделить. Само понятие нуждается в уточнении относительно садоводов и дачников. И вряд ли тут подойдет логика семейных отношений, когда совместно нажитое имущество считается долевой собственностью, которую нетрудно разделить.

Видно, здравый смысл здесь возобладал, и уже теперь Минэкономразвития в своем законопроекте предлагает считать садоводческое (дачное) некоммерческое товарищество видом

товарищества собственников недвижимости.

ВОПРОС: – Как прописаны в законопроекте основные права и обязанности членов ТСН?

ОТВЕТ: – Из текста закона следует, что «граждане, являющиеся членами некоммерческой организации, а также не члены такой организации, имеют равные права и обязанности по отношению к имуществу общего пользования при условии их участия в создании такого имущества». Исходя из этого, неважно, член ты товарищества или нет, – в создании и содержании имущества общего пользования на равных правах ты обязан участвовать.

ВОПРОС: – Но не от хорошей ведь жизни сегодня наметился массовый выход из СНТ?

ОТВЕТ: – Сейчас стало даже модно и выгодно быть не членом товарищества. А почему, собственно, эти «выходцы» на особом положении? Как правило, они неплательщики. Это ведет к развалу товарищества. И в то же время заставить их заключить договор – дело непростое. В последнее время вышло в свет немало постановлений, к примеру, о допуске для подклю-

чения к сетям, и они только на руку людям, не желающим быть в товариществе. Даже суды зачастую становятся на защиту таких «обездоленных». А оплачивать чужие долги приходится членам товарищества. Кто будет содержать общие электросети, если все из СНТ выйдут? Провода рвутся, лампочки перегорают... Я говорю в таком случае: мы все как будто в одной подводной лодке, никуда не сбегим отсюда. Это наше общее дело.

ВОПРОС: – Какие положения нового законопроекта считаете особенно важными?

ОТВЕТ: – Нужно четко обозначить, что создаваемые гражданами некоммерческие организации являются социально ориентированными. Это очень важный пункт. Настала пора определиться, к чему мы должны прийти, каким видим свое дачное товарищество в будущем. Дачное строительство вынуждено брать на себя социальные функции, в условиях, когда попросту перестали строить государственное жилье. Вывод простой – надо стимулировать строительство жилья на садовых участках, тем более что сейчас разрешена постоянная регистрация проживания. **Д**

Галина Ратавина

Лежит груша. А как скушать?

■ Топинамбур – кошмар многих начинающих садоводов. Особенно осенью и весной. Хотя с виду он больше смахивает на картофель, у нас в народе растение величают земляной грушей. Характер у этого, с позволения сказать, «фрукта» не сахарный.

Земляная груша неприхотлива, поэтому растет очень агрессивно. Мой участок она завоевала в два счета: расселилась так, что весной я не успевала выкапывать новые кусты. Что уж говорить об обработке клубней! Попробовала было варить – куда там. Сделать это правильно оказалось не так-то просто. Близкие мужественно ели мои заготовки, но их кривые лица подсказывали: дело плохо.

Я уже было совсем отчаялась, когда на помощь неожиданно пришел сосед, уроженец Абхазии. Оказывается, у него на Родине топинамбур солят, как помидоры. Я испробовала рецепт. Он очень прост: хорошо промытые плоды накладываем в банку, заливаем горячей водой и засыпаем солью (столовая ложка на литр). Можно добавить перец и лавровый лист. Хотя и без них получается – пальчики оближешь. Теперь и семью не истязую, и полезными плодами не манкирую.

Ольга Крацова, Подольский р-н, Московская обл.

Зимуют под зонтом

■ Подсмотрела у соседки простой способ укрытия растений на зиму. Тех, кто нуждается в тепле, она укутывает торфом. А сверху устанавливает старый зонт. Он надежно предохраняет растения от излишней сырости и от поломки во время сильных снегопадов. Этому препятствует его металлический «скелет», пусть даже и поломанный.

Ирина Филиппова, г. Лобня, Московская обл.



УСТРОЙСТВО ДЛЯ ДОМАШНЕГО КОНСЕРВИРОВАНИЯ АВТОКЛАВ

РЕКЛАМА

belavtoklav.ru

ДЛЯ ХОРОШИХ ХОЗЯЕВ, РЫБАКА, ОХОТНИКА, ГРИБНИКА

АВТОКЛАВ УПРОСТИТ в 2-3 РАЗА УСКОРИТ ПРОЦЕСС ПРИГОТОВЛЕНИЯ ДОМАШНИХ КОНСЕРВОВ (тушёнки, рыбных консервов, варенья, овощей, салатов, горошка, кукурузы и других заготовок).

ВАМ НАДО ВСЕГО ЛИШЬ ПОМЕСТИТЬ СЫРЫЕ ПРОДУКТЫ В БАНКИ, закатать крышками И ПОСТАВИТЬ ИХ КОНСЕРВИРОВАТЬСЯ В АВТОКЛАВ НА ОГОНЬ. В ПРОЦЕССЕ ПРИГОТОВЛЕНИЯ В АВТОКЛАВЕ ОБРАЗУЕТСЯ ВЫСОКОЕ ДАВЛЕНИЕ И ДОСТИГАЕТСЯ ТЕМПЕРАТУРА 120 ГРАДУСОВ, ПРОИСХОДИТ ВАРКА И СТЕРИЛИЗАЦИЯ ПРОДУКТОВ. ЗАТЕМ АВТОКЛАВ СНИМАЮТ С ОГНЯ И ДАЮТ ОСТЫТЬ. КОНСЕРВЫ ГОТОВЫ.

Благодаря высокой температуре в ваших консервах будет сохраняться больше витамин и закатки больше не будут лопаться и вздуваться. Автоклав безопасен (имеет предохранительный клапан), прост и удобен в использовании.

К автоклаву прилагается инструкция + **КНИЖКА С РЕЦЕПТАМИ В ПОДАРОК**. СРОК СЛУЖБЫ не менее 15 ЛЕТ. Масса установки около 15 кг; ширина 30 см высота 65см. **Выполнен из качественной стали. Производство Беларусь. Гарантия 1 год.**

ООО Симторг
ОГРН 1153256002679
г. Брянск

Объем автоклава 30л - вместимость 21 пол литровых или 10 литровых банок.	Цена 7 590 руб.	Объем автоклава 24 л - вместимость 14 пол литровых или 5 литровых банок.	Цена 6 990 руб.
--	------------------------	--	------------------------

ДОСТАВКА ПОЧТОЙ ПО ВСЕЙ РОССИИ. ОПЛАТА ПРИ ПОЛУЧЕНИИ
ЗАКАЗАТЬ МОЖНО ПО ТЕЛЕФОНУ 8 (4832) 59-03-60

БОРЬБА С ВОРОВСТВОМ ЭЛЕКТРОЭНЕРГИИ В СНТ, ДАЧНЫХ И КОТТЕДЖНЫХ ПОСЁЛКАХ

Наполнение абонентского шкафа (АШ)	ДЕНЬ	день/ночь
АШ1-1 с одним однофазным счетчиком	6 000р.	6 900р.
АШ1-2 с двумя однофазными счетчиками	5 500р.	6 300р.
АШ1-3 с тремя однофазными счетчиками	5 000р.	5 900р.
АШ1-4 с четырьмя однофазными счетчиками	4 800р.	5 500р.
АШ3-1 с одним трехфазным счетчиком	8 000р.	9 000р.
АШ3-2 с двумя трехфазными счетчиками	7 500р.	8 500р.

СВЕТОДИОДНОЕ УЛИЧНОЕ ОСВЕЩЕНИЕ В СНТ
КАБЕЛЬ СИП "ПОД КЛЮЧ" **звоните!** выезд в СНТ бесплатно
УСТАНОВКА КТП доставка бесплатно

+7 (495) 600 - 38 - 07
www.energetikam.ru

РЕКЛАМА. ЗАО "Группа ЭНТЕР" ОГРН: 1107746739297 Россия. г. Москва, Андроновское шоссе дом 26 корпус 9

СТРОИТЕЛЬСТВО ДОМОВ И БАНЬ

ООО «ДАЧСТРОЙСЕРВИС»

БЕЗ ПРЕДОПЛАТЫ Гарантия 1 год

Баня, 18 кв. м От 231 000 руб.	Дом, 18 + 6 кв. м От 235 000 руб.	Дом, 40 кв. м От 282 400 руб.	Дом, 50 кв. м От 436 100 руб.
Баня, 24 кв. м От 280 000 руб.	Дом, 60 кв. м От 340 000 руб.	Дом, 68 кв. м От 467 500 руб.	Дом, 80 кв. м От 381 700 руб.

СМОТРОВАЯ ПЛОЩАДКА! г. Железнодорожный, д. Полтево. 8 (495) 544-61-09
построитьдачу.рф 8 (499) 165-61-33 • 8-926-675-675-0



НАЙДЕНО В СЕТИ

Шпалеры для винограда своими руками

■ Осень для виноградарей – не только время подготовки растений к зиме, но и период установления шпалер. Винограду 2–3 летнего возраста необходима качественная устойчивая опора. Как ее сделать своими руками? На сайте www.smartorchard.ru можно найти советы про одноплоскостные и двухплоскостные шпалеры.

Первые подходят для молодых кустов, мелкого или декоративного винограда. Такую опору устанавливают садоводы-любители, которые не имеют больших виноградников.

Двухплоскостная шпалера лучше подойдет фермерам. Этот вид опоры позволяет наиболее рационально разместить виноградные кусты и обеспечить их максимальный прирост. Конструкция состоит из двух плоскостей и устанавливается на приусадебных участках и виноградниках для сильнорослых кустов.

Баулы нам не мешают

■ Вода в дачном водопроводе бывает с мая по сентябрь, а на октябрь и апрель я делаю запас питьевой воды: набираю 25 пятилитровых баулов. Но, чтобы хранить летом такое количество бутылей, нужно много места, и я придумала следующее.

К мойке, расположенной на улице, прибила двойной крючок, взяла металлическую, гнущуюся проволоку длиной 2,5 м и закрепила ее посередине на верхнем крючке. На левую половину проволоки нанизала за ручки 12 баулов и закрепила конец проволоки на нижнем крючке. Затем на правую половину проволоки нанизала за ручки 13 баулов и закрепила конец проволоки на верхнем крючке. Таким образом, 25 пятилитровых баулов почти не занимают места, и кладовка свободна.

Ирина Кражина, г. Орехово-Зуево



Киндер-сюрприз на память

■ Частенько бывает, что при покупке саженцев у продавцов можно узнать интересную, а главное, полезную информацию о растении. Записываешь на бумажки, а когда приезжаешь домой, то либо записи свои найти не можешь, либо не помнишь уже, к какому именно саженцу это относится. Я для себя придумала простой способ сохранения информации. Беру пластмассовый контейнер из «киндер-сюрприза», шилом в торце делаю дырочку. Делаю петлю из лески или нитки и узелком фиксирую ее внутри контейнера. Перед поездкой за саженцами заготавливаю небольшие бумажки и вкладываю их внутрь контейнеров. Во время покупки делаю необходимые записи на бумажках и закрепляю контейнер на ветке саженца. Вот и все, теперь необходимые сведения о растении будут всегда под рукой.

Маргарита Видная,
г. Судогда, Владимирская обл.



Дубовая мешковина – лучшее одеяло

■ В моем саду много теплолюбивых растений. Уход за ними, конечно, хлопотный, но красота стоит трудов. Однажды мне удалось достать рулон мешковины. А ведь это лучшее, что можно придумать для укрытия растений. Один недостаток – от влаги мешковина загнивает. Но я нашла способ продлить ей срок службы. Вы-



мачивала материал в отваре дубовой коры. Для этого 1 кг дубовой измельченной коры заливала 14 л кипятка. Этого количества вполне достаточно для обработки 20 м мешковины. Материал выдерживала в настое сутки, затем прополаскивала в чистой воде и сушила. Результат отличный. Мешковина пережила уже две зимы без каких-либо последствий.

Наталья Смирновская, г. Москва

КУПИТЕ НАШУ ТЕПЛИЦУ
ОСЕНЬЮ И ПОЛУЧИТЕ
ТРОЙНУЮ ВЫГОДУ!!!*

- 1 ПОЛЕЗНЫЙ ПОДАРОК
 - 2 СКИДКА НА КАРКАС
 - 3 СКИДКА ДО 50% НА ТОВАРЫ ДЛЯ САДОВОДОВ!
- www.VOYA.pф



ЗНАМЕНИТЫЕ ТЕПЛИЦЫ «ВОЛЯ»



АКЦИЯ
С 1 СЕНТЯБРЯ - 31 ОКТЯБРЯ

Красота и здоровье в Ваших руках

КЛАСС «ТИТАНИЧЕСКАЯ ПРОЧНОСТЬ»

«ДАЧНАЯ-СТРЕЛКА» ХИТ



ширина 2,6/3,0м высота 2,5/2,4м длина 2; 4; 6; 8м

нагрузка 450/360 кг/м²
СВЕРХПРОЧНАЯ • УПЛОТНИТЕЛЬ • 2 ФОРТОЧКИ 2 ДВЕРИ

КЛАСС «ГАРАНТИРОВАННАЯ ПРОЧНОСТЬ»

«ДАЧНАЯ-ТРЕШКА» ХИТ



ширина 3,0м высота 2,1м длина 4; 6; 8м

нагрузка 180 кг/м²
УСИЛЕННАЯ • 2 ФОРТОЧКИ 2 ДВЕРИ • УПРОЩЕННАЯ СБОРКА • УПЛОТНИТЕЛЬ

КЛАСС «ГАРАНТИРОВАННАЯ ПРОЧНОСТЬ»

«ДАЧНАЯ-ДУШКА» ХИТ



ширина 2,0м высота 2,2м длина 2; 4; 6м

нагрузка 240 кг/м²
2 ФОРТОЧКИ 2 ДВЕРИ • ДЛЯ НЕБОЛЬШИХ ДАЧНЫХ УЧАСТКОВ

КЛАСС «ТИТАНИЧЕСКАЯ ПРОЧНОСТЬ»

«ОМЕГА» NEW



ширина 3,0м высота 2,1м длина 2; 4; 6; 8м

нагрузка 320 кг/м²
ОЦИНКОВАННАЯ ТРУБА • УПЛОТНИТЕЛЬ • ПРОСТАЯ СБОРКА

КЛАСС «СЕЗАМ»

«ОРИОН» NEW



ширина 3,0м высота 2,1м длина 2; 4; 6; 8м

сдвижная крыша
НАДЕЖНАЯ ОЦИНКОВАННАЯ ТРУБА • УПЛОТНИТЕЛЬНЫЙ ПРОФИЛЬ

КЛАСС «СЕЗАМ»

«ПРЕЗЕНТ» NEW



ширина 3,0м высота 2,2м длина 2,1; 4,2; 6,3м

сдвижная крыша
ЗАМКНУТАЯ ОЦИНКОВАННАЯ ТРУБА 33х33 • УПЛОТНИТЕЛЬНЫЙ ПРОФИЛЬ

КЛАСС «СЕЗАМ»

«ДЕЛЬТА» NEW



ширина 2,5м высота 2,2м длина 2,2; 4,3; 6,4м

сдвижная крыша
ОЦИНКОВАННАЯ ТРУБА • ДВЕРЬ-ФОРТОЧКА • УПЛОТНИТЕЛЬ

КЛАСС «СТАНДАРТНАЯ ПРОЧНОСТЬ»

«АЛЬФА» NEW



ширина 3,0м высота 2,1м длина 2; 4; 6; 8м

нагрузка 50 кг/м²
ДОСТУПНАЯ ЦЕНА • ОЦИНКОВАННАЯ ТРУБА • ПРОСТАЯ СБОРКА

ПРИ ПОКУПKE ТЕПЛИЦЫ СКИДКИ ДО 50% НА ТОВАРЫ ДЛЯ САДОВОДОВ*

«БОТАНИЧЕСКИЙ САД»
ВЕРТИКАЛЬНАЯ ПАНЕЛЬ ДЛЯ РАСТЕНИЙ С СИСТЕМОЙ КАПЕЛЬНОГО ПОЛИВА



Панель с системой капельного полива крепится к стене с помощью кронштейна.

3 490 руб. 1 700 руб. -50%

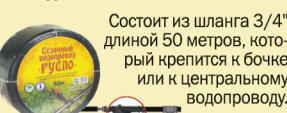
АККУМУЛЯТОР ТЕПЛА «ЛЕЖЕБОКА»



Оберегает от заморозков и сглаживает суточные колебания температуры. Две штуки в комплекте.

399 руб. 594 руб. -40%


СЕЗОННЫЙ ВОДОПРОВОД «РУСЛО» ОБЪЕДИНИТ ВСЕ ПОЛИВ НА УЧАСТКЕ



Состоит из шланга 3/4" длиной 50 метров, который крепится к бочке или к центральному водопроводу.

2 990 руб. 2 093 руб. -30%

ОРОСИТЕЛЬНЫЙ КОМПЛЕКТ ДЛЯ ПОЛИВА «РАСЦВЕТАЙКА»



Подключение до 6 распылителей одновременно. Площадь полива до 20-30 м². Интенсивность полива от 3,5 до 35 л/мин.

1 990 руб. 1 393 руб. -30%

СИСТЕМА КАПЕЛЬНОГО ПОЛИВА «ВОДОМЕРКА»



В комплекте с автоматическим контроллером и фильтром.

3 790 руб. 2 960 руб. -20%

КОМПОСТЕР ИЗ ОЦИНКОВАННОГО ПРОФИЛЯ «ПЛОДОРОДИЕ»



1мх1мх1м размеры можно наращивать.

3 390 руб. 3 870 руб. -10%

БОРДЮР ОЦИНКОВАННЫЙ «ГРЯДКА»

Идеально подходит для установки внутри теплиц и открытого грунта.

ширина - 0,7м; 1м, длина, кратная 2м.

1 990 руб. 1 520 руб. -5%

САДОВЫЙ ХОЗЯЙСТВЕННЫЙ БЛОК

• доступен по цене.
• для хранения садового инвентаря.

15 990 руб. 11 900 руб. SALE

8 (495) 598-5-999; 8 (496) 217-17-17 • 8-800-100-03-04 — звонок бесплатный из России. Мы в 300 городах. www.perchina.ru

Санкт-Петербург: 8 (812) 388-78-48; 244-98-22 • Екатеринбург: 8 (343) 361-93-53; 298-37-38 • Уфа: 8 (919) 600-00-09; 8 (347) 224-25-70 • Самара: 8 (937) 170-04-04; 8 (846) 224-60-86
Нижний Новгород: 8 (831) 413-12-75; 261-39-91 • Саратов: 8 (8452) 98-83-18; 37-55-58 • Новосибирск: 8 (923) 112-43-43; 8 (383) 375-21-22 • Казань: 8 (937) 284-84-84; 8 (843) 2-494-497.



Розам поможет поролон и переезд

Для защиты роз от морозов вот уже на протяжении многих лет использую воздушно-сухой способ, а также посадку в корзины, которые можно перенести в дом. Эти способы меня еще ни разу не подводили

■ Вдоль гряд с обрезанными кустами роз устанавливаю каркасы. На них укладываю листы поролона, а сверху закрываю пленкой. Края пленки прижимаю к земле твердым предметом (можно кирпичами). До наступления морозов торцы сооружения оставляю открытыми. Позже засыпаю их землей. Способ легкий, не занимает много времени и средств.

Другой способ, на мой взгляд, лучше всего подходит для районов с суровыми зимами. Кусты в этом случае нужно высаживать не в грунт, а в проволочные кор-

зины. Можно использовать и другие емкости (ведра, кастрюли и так далее), но предварительно в них сделать крупные дырки для стока воды.

Эти емкости я ставлю в подготовленные ямы, а края оставляю на уровне поверхности земли. Осенью их легко вытащить вместе с розами и перенести в помещение или подвал. Весной снова устанавливаю в ямы. Корневая система при этом практически не страдает, а весной розы быстро идут в рост.

Е.Н. Симонова, г. Венев, Тульская обл.

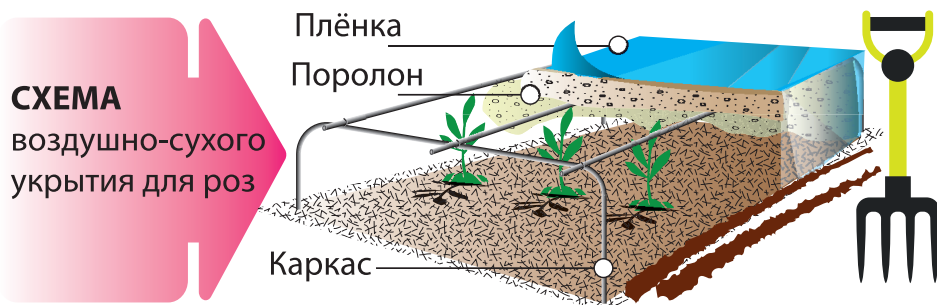


СХЕМА
воздушно-сухого
укрытия для роз

Горшки морозов не боятся, если...

Глиняные цветочные горшки, которые стоят на открытой веранде, балконе или в другом незащищенном от осадков месте, зимой могут покрыться трещинами и даже расколоться. Попадая в поры глины, вода замерзает, расширяется в объеме и разрывает стенки горшка

■ Как же сохранить глиняные горшки? С началом осенних похолоданий их нужно перенести в защищенное от осадков место. Если в них есть растения, то поливать их следует только при плюсовой температуре воздуха. Однако все горшки и вазоны в дом не занесешь. Если они остаются на открытом воздухе, есть другой способ их защитить – покрыть специальным водозащитным раствором, который закроет поры. Такое покрытие препятствует и отложению на стенках солей и известкового налета, а также мхов, которые могут ухудшать внешний вид декоративных цветочных горшков.

Татьяна Филимонова,
г. Истра, Московская обл.



Вело-флюгер

Когда моему велосипеду исполнилось 55 лет, я решил подарить ему «вторую молодость» – послужить теперь в качестве ветряка на даче. Для этого я использовал его переднюю часть – руль с вилкой и колесо

■ На мой взгляд, вышло неплохо, поэтому решил поделиться дельным советом с читателями «ДАЧИ».

Как я сделал вело-флюгер:

1. Отпилил болгаркой рулевую колонку от рамы.

2. Соединил рулевую колонку с плоской деревянной планкой. На другом конце планки закрепил фигуру (я купил готовый флюгер – петуха).

3. Между спицами колеса под углом к плоскости колеса вставил легкие тонкие деревянные пластины (шириной 5 см и длиной 15 см) и закрепил их монтажной клейкой лентой.

4. В зависимости от направления ветра флюгер поворачивает колесо с пластинами перпендикулярно воздушному потоку. При этом поворот вело-флюгера осуществляется благодаря наличию подшипника в стойке руля.

5. Для большего эффекта я решил, что вело-флюгер должен еще и мигать, как маяк. Для этого на наружной стороне обода колеса лентой закрепил на равном расстоянии друг от друга восемь небольших магнитов. А под колесом на вилке закрепил катушку с медным проводом. Концы катушки вывел на старый фонарь и присоединил к контактам, к которым раньше были установлены батарейки.

Вечером, когда начинает темнеть, ветряк подает признаки жизни, подмигивая и крутясь, радуя нас, проживающих рядом соседей и пролетающих мимо инопланетян.

Аркадий Гузман, г. Москва



Погребок из ванны

Мы с женой на даче живем почти до самой зимы. С наступлением ночных заморозков раньше у нас начинались проблемы с хранением заготовок. Но я нашел способ, как сделать погреб... из старой ванны

■ Ванна, привезенная из городской квартиры, много лет стояла без дела. Два года назад пришла в голову идея вкопать ее в подпол нашего кирпичного дачного дома. Так я и сделал – вырыл яму такой глубины, чтобы ванна встала вровень с землей. Сверху на наш погреб я накладываю листы толстого пенопласта, еще накидываю старые одеяла, куртки.

Банки ставлю в ряд, сверху кладу деревянный щит – получается полка, а на этот щит ставим еще ряд разных заготовок. Испытали погребок уже две зимы, и хотя в Брянске температура опускалась до -30°C, наша консер-

вация сохранилась прекрасно. Если на участке нет настоящего оборудованного погреба, то урожай в небольших количествах поможет сохранить самая обычная ванна.

Николай Ермиков,
г. Брянск



Удобрение из банана

Бананы полезны не только нам, но и растениям. В чем мы убедились, попробовав подкормить свои комнатные цветы. А теперь балуем и рассаду на подоконнике

■ У нас в семье заведено так – бананы съедаем, а кожуру не выбрасываем. В них содержится масса микроэлементов, и очень расточительно отправлять их в мусорное ведро. Мы используем их для удобрения растений.

Прежде всего, нужно отмыть воск и химические элементы, которыми опрыскивают бананы. Мы хорошенько

отмываем их жесткой мочалкой под проточной водой. Снятую кожуру сушим – на проветриваемом месте.

Высушенную кожуру измельчаем и завариваем, как чай. Мы насыпаем 5 ч. ложки в литровую банку. Остужаем. Поливаем рассаду под корень.

Анна и Светлана Шерстневые,
г. Гаврилов Посад, Владимирская обл.



1000 рублей
за дельный совет!

ДОРОГИЕ ЧИТАТЕЛИ!

e-mail: dacha@kardos.ru

Делитесь с нами советами! За каждое опубликованное письмо с фотографией или схемой полагается вознаграждение – 1000 рублей. Не забудьте указать обратный адрес и телефон. Для отправления по почте обещанного вознаграждения просьба фамилию, имя, отчество писать полностью.

НАШ АДРЕС:

115088, г. Москва, ул. Угрешская, д. 2, стр. 15. «КАРДОС», газета «ДАЧА».



Бережем урожай с осени...

Наступает осень, и многие дачники хотят расслабиться и отдохнуть после дачного сезона. Но не тут-то было! Придется еще позаботиться о будущем урожае

Вредители и возбудители болезней растений только и ждут, что мы оставим их в покое и позволим уютненько залечь в зимнюю спячку. Плодожорки: сливовые, яблоневые, жуки долгоносики, боярышницы, златогузка, медяница, яблонная тля, крестоцветные блошки, цветоеды, личинки майских хрущей, крыжовниковая и смородиновая огневки, овощные мушки и блошки спрятались в теплицах, заборах и других садовых постройках. Они зимуют под корой, на стволах и ветках, в приствольных кругах, под листьями. Медведка залезла в землю на глубину более метра!!! А вирусные и грибные болезни!..

Бедный, бедный наш сад... А многие дачники еще все это с удовольствием сдобривают «химией» – гербицидами и пестицидами. Успехи в уничтожении насекомых-вредителей, клещей-переносчиков сопровождаются гибелью массы «нейтральных» и полезных насекомых. Инсектициды и пестициды весьма токсичны для теплокровных животных, рыб и очень устойчивы во внешней среде, проникают в растения, продукты растительного происхождения, в мясо и молоко животных.



Не забыть побелить

■ Также не забудьте побелить защитной краской стволы и скелетные ветви деревьев и кустарников. Обработка штамбов и скелетных ветвей густой фракцией. Опрыскивание по кроне (разводим водой t=20 °C до состояния жидкого молока). В краску добавляем Экогель (2 колпачка) + Фармайод (3мл) на ведро воды.



высокая эффективность паразита в отношении насекомых – вредителей (погибает 60–100%) при однократном применении, оставшиеся живыми особи будут поражены позже. У насекомых в популяции не развивается иммунитет против нематоды.

Из большой бочки

Московский центр природного земледелия «Сияние» рекомендует использовать баковую (от слова БАК, т.е. большая бочка) смесь.

В бочке смешивают препараты, которые между собой совместимы:

- Фитоверм;
- Битоксибациллин;
- Лепидоцид;
- Бактофит.

В основу этих препаратов входят:

- продукты жизнедеятельности почвенных микроорганизмов;
- хелатные формы микроэлементов;
- лигногумат калия.

В бочку ставят насос и подключают к нему шланг на катушке. Это удобно, быстро и не тяжело. Обрабатывают опавшую листву, все растения, при-

ствольные круги, грядки и теплицы, включая конструкции. Желательно обработать деревянные заборы и стены сараев и уличных туалетов.

Вы не только проведете хорошую профилактику в саду, но и подкормите свои растения нужными микроэлементами. А на следующий день от болезней и вирусов с помощью той же самой бочки и насоса обработайте препаратом «Фитолавин».

Занимает такая обработка не так много времени, зато очень эффективна. Ваши растения, а потом и дети скажут Вам спасибо.



Но ведь можно и без химии обойтись. С проволочником, личинками майского хруща, яиц медведки и других вредителей хорошо справляется хищная нематода – «Немабакт». Это круглые черви – энтомопатогенные нематоды.

Живет в почве, питается личинками насекомых. Проникает в личинку через ее естественные отверстия (например, через дыхальце) и убивает эту личинку в течение 24–72 часов. Через несколько дней тысячи новых нематод покидают труп насекомого и начинают поиск новых жертв. На зимний период нематода «засыпает», весной «просыпается», и вновь начинается период поиска источника питания – личинок насекомых.

Особенностью и привлекательностью хищных нематод является их активный поиск насекомого-жертвы, подавление у пораженного насекомого иммунитета,

КСТАТИ

Для привлечения полезных насекомых опылителей посадите вдоль забора небольшими куртинками сидераты: донники и люпины. Доведите их до цветения. Они и глаз порадуют, и насекомых-хищников привлекут.

ХОРОШИЙ УРОЖАЙ – ЛЕГКО И ПРОСТО!

ПРОДОЛЖАЕТСЯ РАСПРОДАЖА ПОСАДОЧНОГО МАТЕРИАЛА Наличие и цены уточняйте у менеджеров

Начинается запись на лекции «Школа умного садовода. Начало лекций с октября (запись на сайте и по тел. 8 (495) 920-81-35) ул. Нижегородская, д. 33, под. 20 (м. «МАРКСИСТСКАЯ», далее любой городской транспорт до остановки «ул. Верхняя Хохловка»)

8 (495) 920-81-35 (10.00–20.00)
8 (495) 649-44-67

e-mail: sianie1@mail.ru



Сельдерей крупный и без бороды



Осенью дачники торопятся убрать урожай и освободить грядки. Но один корнеплод не терпит поспешности – чем дольше его оставлять в земле, тем крупнее он станет, тем больше наберет полезных веществ. Речь – о корневом сельдерее

Если осень стоит теплая, не стоит спешить выкапывать сельдерей. К уборке приступают только тогда, когда есть угроза значительных заморозков. Выкапывают сельдерей вилами, не лопатой: во время уборки нельзя травмировать корнеплоды, иначе в местах повреждений они загнивают. Листья перед закладкой корнеплодов на хранение удаляют, оставляя 3–4 внутренних листа.

Для получения добротных корнеплодов нужно знать несколько секретов выращивания этого овоща.

Растение светлюбивое. Предпочитает хорошо дренированные, плодородные, суглинистые, нейтральные почвы и не переносит кислые.

Сельдерей любит влагу, после полива необходимо рыхление. Поливают растения в зависимости от погоды каждые 6–7 дней. Но нужно помнить, что переизбыток влаги

может стать причиной грибных заболеваний.

При посадке рассады нельзя ее заглублять, так как существует угроза формирования ветвящихся корнеплодов. В каждую лунку при посадке, подсыпают песок, золу и горсть органоминеральных удобрений. Для корневого сельдерея рекомендуется схема посадки 50 x 30 см.

Органические удобрения под сельдерей лучше внести осенью – положить и вкопать их в грядку, где следующей весной планируете посадить овощ. Сельдерей не любит подкормок настоем навоза. А минеральные удобрения вносят весной.

Когда растение подрастет, его нужно немного откопать, при этом срезать ножом все корни, выросшие горизонтально. Если эти боковые корни оставить, то клубень вырастет с «бородой».

Корневой сельдерей ни в коем случае нельзя окучивать, поэтому при рыхлении растений лучше не подсыпать землю к корням.

Нижние старые листья желательно удалять, не давая им возможность соприкоснуться с почвой. Через них корнеплод может поражаться грибными болезнями. **А**

Анастасия Трофимова

ОТ СТАРЕНИЯ И ОЖИРЕНИЯ

- Сельдерей предохраняет организм от старения, так как уникальный набор содержащихся в нем белков, витаминов, кислот и минералов обеспечивает стабильность клеток организма.
- Эфирное масло, содержащееся в растении, стимулирует секрецию желудочного сока, а слизистые вещества уменьшают воспалительные процессы, что способствует снятию боли при гастритах, язве желудка и двенадцатиперстной кишки.
- Использование сельдерея в пищу рекомендуется при ожирении, отложении солей.
- Если есть проблемы со сном, налицо переутомление, пошаливают нервы, – на столе должен быть корневой сельдерей – это гораздо более успокоительное средство.
- В народной медицине сок сельдерея применяют для улучшения обмена веществ, при болезнях почек, подагре.
- Сельдерей рекомендуют употреблять особенно пожилым людям, поскольку он нормализует водно-солевой обмен.

НАДЕЖНОСТЬ, ПРОВЕРЕННАЯ ВРЕМЕНЕМ!



ПЕНСИОННЫЙ ВКЛАД*

17%

с капитализацией

звонок по России бесплатный
8-800-500-59-59

по вопросам кредитования 8 (499) 766-04-05
по общим вопросам 8 (499) 766-04-06



**ПОДАРКИ
КАЖДОМУ КЛИЕНТУ
ДО 30.10.2015**



Рейтинг горькой редьки



Редька китайская (лоба)

Редька японская (дайкон)

Поговорка «хуже горькой редьки» известна каждому. И если ее лингвистический смысл всем ясен, то с буквальным значением овощеводы могут и поспорить – редька бывает и довольно приятной на вкус. Мы составили рейтинг этого семейства, начиная с самых горьких и до самых сладких

1 Самая острая из представителей редьки – это редька европейская зимняя. Она в свое время была особенно популярна в нашей стране. Растение это двулетнее: в первый год жизни за 90–100 дней формирует корнеплод массой до 500 г, а на второй год – цветочные побеги и семена. Корнеплоды сочные, но острые. Накапливают в большом количестве горчичные масла, хорошо хранятся в зимний период.

При раннем посеве зимняя редька стрелкуется, поэтому высевать ее в средней полосе нужно в начале июля. Собирают урожай до наступления устойчивых холодов и закладывают на хранение.

СОРТА: Грайвороновская, Зимняя круглая белая, Зимняя круглая черная, Левина, Лекарь, Негритянка, Ночка, Ночная красавица, Пиковая дама, Целительница, Цилиндра, Чернавка.

2 Менее горька летняя разновидность редьки европейской. У нас она еще не так популярна, но жители Западной Европы именно ей отдают предпочтение, и в первую очередь сортам с белой окраской корнеплода, затем – розовой, и, в последнюю очередь, с красной.

Редька европейская летняя – это однолетние растения, они имеют короткий вегетационный период (40–80 дней). Корнеплоды вырастают массой до 200 г и непригодны для длительного хранения.

СОРТА: Агата, Деликатес, Майская, Мюнхен Бир, Одесская 5.

3 Наиболее вкусными среди редькиного «семейства» по праву считаются представители азиатского подвида – редька китайская (лоба) и японская (дайкон).

Редька японская, или дайкон, содержит в корнеплодах небольшое количество горчичных масел, и вкус у нее более мягкий, чем у летней европейской редьки. Дайкон формирует крупные корнеплоды, которые могут достигать длины 50–60 см, а массы 300–500 г и более. Корнеплоды у этого подвида редьки имеют белые кожицу и мякоть, поэтому дайкон еще часто называют белой редькой.

У дайкона известно несколько разновидностей. В нашей стране выращивают следующие: дайкон осенне-зимний, весенне-летний и дайкон миновасе. Они хорошо растут в большинстве регионов России, но в жаркую погоду, или когда растениям не хватает света, корнеплоды плохо нарастают в длину и остаются короткими.

СОРТА: Астор, Бейсбол, Бивень мачонта, Вакула, Дракон, Дубинушка, Император, Миноваси, Московский богатырь, Носорог, Омни, Петербургский, Рыцарь, Саша, Соловей-разбойник, Тцукushi Спринг Кросс, Фаворит, Фламинго, Цезарь, Целитель.

4 Самая сладкая из всех – это редька китайская, или лоба. Она накапливает в корнеплодах много углеводов, и содержит мало горчичных масел. Поэтому она очень нежная, практически лишена горького острого вкуса, и ее часто называют «сладкая»



Редька черная

редька». Корнеплоды округлые, овальные, удлиненные, достаточно крупные, часто достигают массой до 0,5 кг. Кожица у них бывает белая, белая с зеленой головкой, зеленая, розовая, красная, красно-фиолетовая. Мякоть тоже разнообразна: белая, розовая, зеленая, оранжевая. Сорта с красной кожицей и белой мякотью внешне и по вкусу очень похожи на редис.

СОРТА: Барыня, Зарево, Зеленая башня, Клык слона, Красавица Подмосковья, Ладушка, Малиновый шар, Маргеланская, Мисаторед, Поднебесная, Ред Мит, Северянка, Султан, Хозяюшка, Эйсспринг, Эсмеральда. **Д**

Дарья Князева

КСТАТИ

Редька слегка смягчит свой едкий вкус и неприятный запах, если корнеплод порезать дольками и несколько раз промыть в холодной воде. В крестьянских семьях России редька была одним из самых любимых овощей. Из нее готовили такое блюдо, как мазюля: нарезали корнеплод тонкими ломтиками, высушивали и перетирали до муки, добавляли ее к белой патоке, бросали ароматные травы и варили до загустения.



О ЧЁМ «СКРИПЯТ» НАШИ СУСТАВЫ?

Знаете ли вы, что 187 суставов позволяют нам двигаться и более 100 болезней ограничивают это движение?

Болезни опорно-двигательного аппарата очень актуальны в современной медицине. Чтобы дать достойный отпор болям, отекам и воспалениям и приостановить возрастное разрушение суставных и хрящевых тканей, необходимо научиться слушать свой организм!

Тревожные признаки – хруст, щелчки, утренняя скованность, боль, которая возникает при движении или к концу дня. Ломота на погоду, отечность и припухлость.

Более выраженное состояние – тугоподвижность, ограничение движения, постепенно боль становится более интенсивной и постоянной, превращая жизнь человека в пытку.

«СУСТАФЛОР» – подарите вашим суставам свободу движения!

Заказ и консультация по телефону: 8 (495) 234-43-36

000 «ФармаРелиз», 119048, г. Москва, ул. Ефремова, д. 20, оф. 3. ОГРН 5077746965907. СОГР № RU.77.99.19.004.E.008221.05.12 от 23.05.2012 г. РЕКЛАМА

**Не допустите осложнений!
Вовремя примите меры!**

Необходимо хотя бы периодически питать суставы веществами, которые защищают и укрепляют их. Ведь со временем хрящ теряет эластичность и упругость, высыхает, разрыхляется, в результате лёгкое скольжение поверхностей костей становится невозможным.

**Вместо мучения –
свобода движения!**

Чтобы как можно дольше сохранить молодость суставов и оградить себя от мучительных последствий, принимайте «СУСТАФЛОР».

**Компоненты, входящие
в состав «СУСТАФЛОРА»:**

- обеспечивают лечебное питание тканей хряща суставов и позвоночника
- способствуют улучшению кровообращения в суставах и мягких тканях
- помогают увеличить амплитуду движений в суставах
- способствуют уменьшению болевого синдрома и отека
- защищают суставы от преждевременного старения.



**Скидка
40%**

ИМЕЮТСЯ ПРОТИВОПОКАЗАНИЯ.
ПРОКОНСУЛЬТИРУЙТЕСЬ СО СПЕЦИАЛИСТОМ!



ТЕПЛИЦА



КРЕМЛЕВСКАЯ

«Пишу вам, чтобы поблагодарить за теплицу, которая стала нашей любимицей и помощницей. Моей «Кремлевской» уже пятый год! И это лучшее время нашей садоводческой деятельности, если так можно выразиться. Каких только у нас не было теплиц раньше: и сами делали пленочную, и заказывали сварной каркас у знакомых, да и заводского производства была теплица – все не то. Пленочная – «одноразовая»: каждый год пленку меняли, да и каркас через пару лет начал подгнивать, так как был деревянный, другие теплицы приходилось регулярно чистить зимой. Зато с «Кремлевской Богатырь» совсем никаких проблем. Про чистку зимой вообще забыли, даже если снега выше крыши. А еще с гордостью сообщая: ваша теплица выстояла и в «ледяной дождь» в 2010-м и под небывалыми снегопадами в 2012-м, тогда как соседские сложились как карточные домики. После этого все у нас в садоводческом товариществе «Кремлевские» теплицы поставили. И никакой рекламы не надо – теплица отличного качества сама себе реклама...»



Такой отзыв от Натальи Подлескиной из Ярославской области недавно получила компания ООО «Новые формы» – официальный производитель высокопрочных теплиц серии «Кремлевские». Несмотря на жесткую конкуренцию в сфере производства теплиц из сотового поликарбоната за небольшой промежуток времени этой фирме удалось занять лидирующую позицию на рынке сначала в Тверском регионе, а затем и по всей России. В чем же секрет популярности «Кремлевских» теплиц?

Прочность и надежность

Главное отличие – это сверхпрочность и надежность всех моделей. Стойкость каркасу обеспечивают «фермы» – усиленные двойные стержневые арки, тогда как другие произ-

водители часто используют обычные дуги. Особое внимание уделяется материалу теплиц – они выполнены из оцинкованных стальных труб производства «Северсталь» и имеют сечение 20x20x1,1. Только такая толщина трубы дает гарантию качества, если этот показатель ниже, теплица не будет иметь необходимой прочности.

Еще один важный показатель, который нужно учитывать при выборе теплицы – это хорошая защита от коррозии. Теплицы «Кремлевские» покрывают уникальным защитным составом (антикоррозийной порошковой эмалью «Пульверит» итальянского производства) на специализированном покрасочном оборудовании в заводских условиях. Это позволяет наносить защиту равномерно толстым слоем. Отдел по контролю качества

всегда проверяет готовые каркасы, уделяя особое внимание стыкам и сварочным швам, поскольку именно эти труднодоступные для покраски места чаще всего оказываются уязвимыми для ржавчины.

Сотовый поликарбонат

Компания ООО «Новые формы» использует для своих теплиц поликарбонат лучших российских и зарубежных производителей: «Karboglass усиленный» (Россия), «Сибирские теплицы» (Россия). Покупатель сам решает, какое покрытие ему приобрести. В нынешнем сезоне абсолютным лидером продаж стал сотовый поликарбонат «Гринхаус-нано» производства ООО «ПЛАСТИЛЮКС-ГРУПП». Это новинка на нашем рынке, которая гарантирует повышение урожайности

на 48%! И это не чудо, а достижение современной науки. Разработки велись совместно с Белгородской сельскохозяйственной академией, и за несколько лет испытаний удалось создать наноструктурное соединение, которое и стали использовать для производства тепличного поликарбоната. Его особенность в том, что он преобразовывает солнечный свет и усиливает полезный для растений спектр. Исследования показали, что это увеличивает урожайность как минимум в полтора раза! Кроме того, плоды созревают на 20–30 дней раньше. Теперь можно не использовать химические удобрения и усилители роста, растения активир уют свои жизненные силы благодаря естественным процессам, которые стимулирует преобразованная солнечная энергия.





Модели «Кремлевских» теплиц

Широкий модельный ряд гарантирует, что вы найдете именно то, что искали. Производитель ООО «Новые формы» может предложить каждому своему покупателю оптимальный для него вариант теплицы



Теплица «Кремлевская Люкс»
Универсальная классическая модель арочной теплицы, которая подойдет каждому. Она сочетает в себе прочность (выдерживает до 234 кг/м²) благодаря двойным стержневым аркам, устойчивость к коррозии (обработана порошковой эмалью «Пульверит») и привлекательную цену, которая начинается от 18 990 рублей и варьируется в зависимости от параметров теплицы и ее верхнего покрытия.

Теплица «Кремлевская Цинк»
По конструкции она ни чем не отличается от предыдущей модели «Люкс», при этом имеет двойную оцинковку. То есть защитное антикоррозийное покрытие (цинк) нанесено как с внешней стороны трубы, так и с внутренней. Это существенно продлевает срок службы каркаса, особенно в регионах с влажным климатом. Цена от 16 990 рублей.

Теплица «Кремлевская Премиум»
Главная отличительная особенность данной модели в ее покраске. Каркас теплицы обработан цинком, который защищает его от коррозии. В свою очередь, слой цинка покрыт эмалью. Теперь вы можете не бояться, что небольшая царапина на трубе

приведет к ржавчине и отслоению покрытия. Прочный и надежный каркас, защищенный от коррозии, прослужит вам ни один десяток лет. Цена от 23 500 рублей.

Теплица «Кремлевская Богатырь»
Данная модель теплицы стала излюбленной среди покупателей. Особенно популярна она среди жителей регионов с суровыми и снежными зимами, поскольку очень вынослива и способна выдержать большую снеговую нагрузку – до 334 кг/м². Это достигается не только за счет двойных стержневых арок (ферм), но и благодаря уменьшенному расстоянию между ними. В данной модели оно равно не 1 метру, а 65 см. Эта конструктивная особенность сохраняет в целостности не только сам каркас, но и хорошо поддерживает сотовый поликарбонат изнутри. Цена от 22 990 рублей.

Теплица «Кремлевская Богатырь Цинк»
Эта теплица сочетает в себе прочность «Богатыря» и надежную защиту от коррозии «Цинка». То есть имеет уменьшенное расстояние между фермами (65 см) и двойную оцинковку – трубы защищены как снаружи, так и внутри. Цена от 22 990 рублей.

Теплица «Кремлевская Богатырь Премиум»
Данная модель подойдет для любых регионов: с влажным климатом или с суровыми снежными зимами. Имеет уменьшенное расстояние между дугами (не 1 метр, а всего 65 см), что значительно усиливает каркас, а также дополнительную защиту от коррозии. Трубы, покрытые цинком, обработаны еще и антикоррозийным составом, защищающим от поврежденных цинковое покрытие. Цена от 24 990 рублей.

КРЕМЛЕВСКАЯ



Цены на теплицы из поликарбоната

Теплица «Кремлевская Люкс» (ширина 2,5 м и 3 м)			
длина ширина высота	Поликарбонат 4 мм (Россия)	Поликарбонат Гринхаус-Нано 4 мм (Россия)	KARBOGLASS усиленный 4 мм (Россия-Австрия)
4 м	18 990	20 990	23 500
6 м	22 990	25 500	28 990
8 м	26 990	29 990	34 500
10 м	30 990	34 500	39 990
Теплица «Кремлёвская Цинк» (ширина 3 м)			
длина ширина высота	Поликарбонат 4 мм (Россия)	Поликарбонат Гринхаус-Нано 4 мм (Россия)	KARBOGLASS усиленный 4 мм (Россия-Австрия)
4 м	19 990	21 990	24 990
6 м	24 500	26 990	30 990
8 м	28 990	31 990	36 990
10 м	33 500	36 990	42 990
Теплица «Кремлевская Премиум» (ширина 3 м)			
длина ширина высота	Поликарбонат 4 мм (Россия)	Поликарбонат Гринхаус-Нано 4 мм (Россия)	KARBOGLASS усиленный 4 мм (Россия-Австрия)
4 м	23 500	25 500	28 500
6 м	28 990	31 500	34 990
8 м	34 500	37 500	41 490
10 м	39 990	43 500	47 990
Теплица «Богатырь» (ширина 2,5 м и 3 м)			
длина ширина высота	Поликарбонат 4 мм (Россия)	Поликарбонат Гринхаус-Нано 4 мм (Россия)	KARBOGLASS усиленный 4 мм (Россия-Австрия)
4 м	21 990	23 990	26 500
6 м	26 500	29 500	32 990
8 м	31 500	35 000	39 500
10 м	36 500	40 500	45 990

Доставка и монтаж

Компания ООО «Новые формы» осуществляет доставку своей продукции во все регионы Российской Федерации. Кроме того, существует возможность самовывоза со склада, расположенного в Москве или прямо с производства в г. Кимры Тверской области. Все теплицы полностью разборные (то есть их арки состоят из двух частей), поэтому их без труда можно перевезти даже на верхнем багажнике легкового автомобиля.

Монтаж также очень прост и не вызовет затруднений даже у неспециалиста. В комплекте с теплицей вы получите все необходимое для сборки, в том числе фурнитуру, а также подробную инструкцию. Если же у вас нет возможности произвести самостоятельный монтаж «Кремлевской», вы можете заказать эту услугу у «Новых форм». Задать вопросы и сделать заказ можно по телефону +7 (499) 653-93-31



Где купить настоящую?

Производитель теплиц «Кремлевская», компания ООО «Новые Формы», находится в г. Кимры Тверской области. Для консультаций по вопросам, связанным с покупкой и эксплуатацией теплиц, работает «горячая линия»: +7 (499) 653-93-31. Приобрести теплицу «Кремлевскую» можно: • со склада компании-производителя ООО «Новые формы» по адресу: Москва, м. Лермонтовский проспект, ул. Каскадная, 6 • у официальных дилеров. Информацию о партнерах ООО «Новые Формы» вы найдете на сайте компании <http://www.neoform.ru/>

ОТКРЫТ НОВЫЙ СКЛАД:

Одинцовский район,
деревня Акулово,
ул. Новая 145.
Тел. 8-926-030-65-57

ПРОФЕССИОНАЛЬНАЯ СБОРКА 5 ЛЕТ ГАРАНТИИ



Красный аптекарь



Соседские кусты кизила были буквально облеплены ягодами

Плодовые почки кизила – залог будущего урожая

На днях на рынке увидел плоды кизила, привезенные из Азербайджана, взял на пробу. Ягоды, выращенные в Подмосковье моей соседкой, от них ничем не отличаются ни по вкусу, ни по размеру.

У соседей – лучше!

Я родом из Сочи, где кизил – такое же привычное растение, как, например, для средней полосы России облепиха. Но выращивать кизил в Подмосковье я впервые взялся несколько лет назад, и вот что из этого получилось.

Мы с соседями на своих участках посадили по одному саженцу сорта Никола, но ягод так и не дождался. Тогда соседка решила посадить у себя еще одно растение кизила – поближе, для опыления. Этой весной новый саженец зацвел одновременно с уже прижившимся здесь кустом. А по осени ягоды созрели сразу на двух кустах. Так мы выяснили, что для плодоношения кизилу необходимо перекрестное опыление.

Соседские кусты кизила были буквально облеплены ягодами – это видно по фотографии, сделанной 9 сентября. С одного пятилетнего куста они

собрали до 10 кг ягод. Столько годжи не накопишь! А мой кизил меня опять не порадовал, все-таки весной придется посадить к нему сорт-опылитель.

Однако соседские ягоды я распробовал. Сорванные с кустов плоды сначала кажутся терпковатыми, но их на несколько дней оставляют полежать на веранде, после «отдыха» кизил набирает сок и сахар – становится слаще в результате перехода кислот в сахара.

Из плодов готовят, в основном, варенье, джем, компоты и замораживают – он при этом не теряет своих полезных

В России не угасает мода на ягоды годжи. Но у нас есть своя ягода, не столь разрекламированная, но полезнее во много раз – это кизил. Он улучшает кровь, работу сердца, помогает избежать склероза... Главное – его можно выращивать в своем саду



На юго-западе Подмосковья за последние 10 лет растения хорошо перенесли зимы, повреждений не наблюдалось

свойств. На моей родине их еще и сушат, кроме того, из них готовят тонкий сладко-кислый лаваш, приправы для мяса и салатов.

Спустился с гор

Итак, с гор кизил постепенно перебрался не только в сады южан, но и средней полосы России. Любителям удается его вырастить и в Ленинградской области. Селекционеры вывели культурные сорта, среди которых есть и желтые, а размеры красных плодов достигают 3 см.

Растение сравнительно засухоустойчивое; выдерживает морозы до -32 – -35°C . Цветки выдерживают понижение температуры до -5 – -7°C . К примеру, на юго-западе Подмосковья за последние 10 лет растения хорошо перенесли зимы, повреждений не наблюдалось.

Целебная сила ягод

Кизил по своим свойствам столь полезен, что пара кустов, посаженные в саду, могут заменить целую аптеку. Алыч и

темно-красный цвет ягод указывает на высокое содержание Р-активных веществ – антоцианов. Биологически активные компоненты, входящие в состав ягод, нормализуют артериальное давление.

Если же вы начали страдать забывчивостью, то сам Бог велел занять в саду куст кизила – ягоды способны предупреждать склероз.

Его применяют как общеукрепляющее, тонизирующее, противовоспалительное средство, помогает он и при заболеваниях желудочно-кишечного тракта. Кизилые косточки в народной медицине используют как средство от геморроя.

ВАЖНО!

ОДНОВРЕМЕННО СЛЕДУЕТ БЫТЬ ОСТОРОЖНЫМИ ЛЮДЯМ, СТРАДАЮЩИМ ГАСТРИТОМ С ПОВЫШЕННОЙ КИСЛОТНОСТЬЮ, ЗАПОРАМИ. ЯГОДЫ ХОРОШО ТОНИЗИРУЮТ, ПОЭТОМУ НЕ СЛЕДУЕТ УПОТРЕБЛЯТЬ КИЗИЛ И ПРОДУКТЫ С НИМ НА НОЧЬ, ПОСКОЛЬКУ ЭТО МОЖЕТ ПРИВЕСТИ К НАРУШЕНИЯМ СНА

Кстати, ягоды кизила более калорийны, чем слива, черешня, груша. В них есть глюкоза, фруктоза, пектиновые вещества, клетчатка, дубильные вещества, органические кислоты, эфирные масла. По содержанию витамина С ягоды и фрукты принято сравнивать с лимоном. Кизил в этом смысле оставляет этот эталон далеко позади. В нем больше витамина С и по сравнению с рябиной и даже черной смородиной. **Д**

Валерий Закотин, к. с.-х. н.



Ягоды сорта Никола

ФОРМУЛА ПОСАДКИ

Самое лучшее место для кизила – хорошо освещенный участок, а лучшие соседи – привычные для нас ягодные кустарники. В южных регионах его лучше сажать между деревьями, чтобы защитить от палящего солнца.

Посадочная яма шириной 40–50 см и глубиной 50–60 см.

К почвам нетребователен, однако предпочитает легкие, плодородные с хорошей аэрацией с кислотностью pH 5,5–6. Чувствует себя хорошо на дерново-подзолистых почвах Подмосковья.

В почву вносят те же самые удобрения, что и для смородины (ведро перегноя, 200 г суперфосфата, 50 г аммиачной селитры и поллитровую банку древесной золы).

Если в одну посадочную яму высадить два саженца различных сортов, в дальнейшем их стволы переплетутся, и получится единое дерево с цветками, способными опылять друг друга.

После посадки необходим обильный полив и мульчирование посадочного круга перегноем, торфом или опилками.

Уход за кизилом такой же, как за ягодными кустарниками.

Кизил любит влагу. При засушливой погоде каждую неделю поливают из расчета 1–2 ведра воды на растение.

Кизил по размеру больше напоминает дерево средней величины, высотой примерно 2,5 м и диаметром кроны 2–2,5 м. Поэтому при посадке саженцев нужно придерживаться этих расстояний.



Чем опасны артрит и артроз?

Изучаем различия, чтобы не допустить поражения всего организма



Осенняя пора – время, когда нам приходится пожинать горькие плоды летней гиперактивности. Высокая нагрузка во время дачного сезона и летних отпусков грозит обернуться обострением заболеваний суставов. Дополнительную «лепту» вносят резкие скачки температуры, сквозняки, разгул сезонных инфекций. Особенно опасны артроз и артрит. Это «родственные» суставные болезни. Из-за почти одинаковой симптоматики, мы (а порой и врачи) путаем оба заболевания суставов. Из-за этого возникает опасность неправильного лечения. Конечно, артрит во многом схож с проявлениями артроза, особенно на ранних стадиях. Но, тем не менее, это разные болезни, которые нужно различать, чтобы не упустить время. Например, если не лечить артрит, то воспаление будет бесконтрольно развиваться, что в конечном итоге приводит к постепенному разрушению сустава и инвалидности. Более того, в процесс вовлекаются все новые суставы и ткани, приводя к поражению всего организма.

Давайте попробуем выяснить, чем отличаются эти болезни.

АРТРОЗ

Артрозом называется болезнь суставов, поражающая главным

образом только костную ткань и околосуставную поверхность: они деформируются.

АРТРИТ

При артрите обязательно происходят воспалительные процессы. Если артроз поражает суставы, то при артрите помимо суставов страдает связочный аппарат, мышечная ткань.

О разных патологиях говорят **воспалительные процессы**. Когда речь идет об артрозе, воспаление касается только больного сустава. А при артрите врачи выявляют воспалительные процессы во всем организме.

При остеоартрозе имеют место **остеофиты** – шипообразные «отложения солей», тогда как обследование людей с артритом не выявляет таких «шипов».

Отличаются эти болезни и своим влиянием на организм. Так артрит зачастую «бьет» по другим органам и системам. Негативные воспалительные артритные процессы печально сказываются на функциональности почек, печени, сердца, нарушается вся аутоиммунная система человека. При артрозе страдают исключительно суставы, а остальные части организма не вовлечены в этот процесс.

КАКОВЫ РАЗЛИЧИЯ?

Симптомы позволяют отличить один недуг от другого еще на начальных стадиях, и, соответственно, назначить разное лечение.

СИМПТОМЫ АРТРИТА:

- Артрит чаще всего беспокоит по ночам, суставы болят даже в состоянии покоя;
- Артритные боли волнообразны и могут возникать спонтанно: появились резкие болевые синдромы и также внезапно исчезают на несколько дней.
- Покраснение кожного покрова над суставом и появление лихорадки.
- Общие признаки болезни – повышенная температура, боль во всем теле и озноб, покраснение и отек сустава.
- Сквозняки в движении всего тела.

СИМПТОМЫ АРТРОЗА:

- Артрозная боль тупая, ноющая с «прострелами» в области пораженного сустава после долгого покоя или, наоборот, резкой физической активности.
- Появляются асептические некрозы – когда разрушаются и отмирают клетки кости, что свидетельствует о прогрессировании артроза.
- Сквозняки в движении: затруднено движение конкретного сустава.
- Наличие специфического хруста при вращениях суставов. Это происходит в результате истончения хрящевой ткани, ухудшения качества синовиальной жидкости. При артрите мы таких симптомов не наблюдаем.

ПРОВОКАТОРЫ ЗАБОЛЕВАНИЯ СУСТАВОВ

Основной причиной возникновения артрита и артроза является нарушение кровоснабжения и обмена веществ в суставе. В результате недостаточного питания тканей происходит накопление недоокисленных продуктов обмена, активизирующие ферменты, которые вызывают воспаление и разрушают хрящ. Нарушение кровотока к суставу происходит в результате травм, врожденных заболеваний или при отклонениях в обменных процессах. Возраст, остеохондроз позвоночника, хроническая усталость, застойные явления – все это усиливает риск развития заболевания суставов. Но, повторяем, для его начала необходима провокация: удар, ушиб, физическая перегрузка, переохлаждение.

Вначале начинается воспалительный процесс – артрит. Если воспаление не удастся победить несколько месяцев, то начинаются прогрессирующие деформации в суставе – артроз.

ТОЛЬКО КОМПЛЕКСНОЕ ЛЕЧЕНИЕ!

Артроз и артрит тяжело поддаются лечению. Поэтому использовать нужно не один какой-то метод, а КОМПЛЕКС лечебных мероприятий, включающий физиотерапию, лекарственные препараты, лечебную физкультуру, коррекцию образа жизни. В этом комплексе физиотерапия, в частности лечение магнитным полем, играет ключевую роль. Оно устраняет причину заболевания – недостаточное кровоснабжение. Причем действие магнитотерапии – пролонгированное, оно не заканчивается с окончанием процедуры, а сохраняет эффект в течение нескольких часов после нее, и накопительное – эффект от нескольких процедур складывается и усиливается. При суставных болезнях магнитотерапия обязательно должна проводиться лечебными курсами – каждый день в течение 18 дней. Курсы нужно повторять несколько раз в год с перерывами в месяцы. Лечиться Вы можете дома. Сейчас есть хорошая возможность принимать физиолечение в домашних

условиях, используя современные и качественные портативные средства магнитотерапии. Подойдет не любая магнитотерапевтическая техника, а желательно с бегущим импульсным полем – наиболее эффективным по лечебному действию, т. к. не вызывает привыкания организма.

Заболевания суставов развиваются неспешно, и нередко больные начинают лечиться уже в ситуации, когда недуг безнадежно запущен. Первое правило для тех, кто начал испытывать боли в суставах или заметил их припухлость, что перенес травму суставов, чья деятельность связана с нагрузками на суставы или наоборот кто ведет сидячий образ жизни: не ищите судьбу – срочно к специалисту за консультацией! Ведь лечить болезнь суставов крайне сложно, и даже хирургическая операция – замена поврежденного сустава искусственным – не всегда спасает от тяжелой инвалидности.

Г. Н. Алексеев,
к.м.н., доцент кафедры
травматологии и ортопедии

НА ЗАМЕТКУ

АРТРИТ ИЛИ АРТРОЗ?

Окончательный ответ даст медицинское обследование

Медицинское обследование должно включать в себя проведение компьютерной и магнитно-резонансной томографии, рентгенографии, биохимического анализа крови, должно окончательно дать оценку: артрит или артроз. Лейкоциты в крови превышают нормальное количество при артрите, скорость оседания эритроцитов (СОЭ) также имеет завышенные значения. Показатели, выявляющие воспаление, дадут полную картину о наличии в организме артрита. А что артроз? При нем эти анализы должны быть в норме. А вот рентген позволит выявить отклонения в костях, что утвердит мнение врачей о протекании остеоартроза.

АРТРОЗ, АРТРИТ... КАК ВЕРНУТЬ ЗДОРОВЬЕ СУСТАВАМ?

Остановить развитие болезни и вернуть суставам былую подвижность дает возможность АЛМАГ-01.

АЛМАГ-01 уже более 15 лет применяется как в физиокабинетах, так и в домашних условиях. Аппарат признан в стране и за рубежом и давно пользуется заслуженным доверием потребителей.

АЛМАГ – живите без боли!

Аппараты серии «АЛМАГ» в наличии и на заказ в аптеках и магазинах «Медтехника» г. Москвы. Адреса точек продаж уточняйте по бесплатному телефону завода **8-800-200-01-13**

Адрес завода-изготовителя: 391351, Рязанская обл., р.п. Елатьма, ул. Янина, д. 25, ОАО «Елатомский приборный завод». ОГРН 1026200861620. сайт: WWW.ELAMED.COM. Лицензия № ФС-99-04-000914-14 от 10.02.2014 г. РЕКЛАМА 16+

АЛМАГ-01 ПРИМЕНЯЮТ ДЛЯ ТОГО, ЧТОБЫ:

- ✓ устранить боль;
- ✓ снять воспаление и отек в области сустава;
- ✓ уменьшить спазм окружающих сустав мышц;
- ✓ снизить утреннюю скованность движений;
- ✓ увеличить дальность безболезненной ходьбы;
- ✓ улучшить усвоение лекарственных средств, что дает возможность уменьшить их дозу;
- ✓ предотвратить рецидивы заболевания и улучшить качество жизни.

В честь «Дня пожилого человека» приобретайте АЛМАГ-01 в октябре по выгодной цене в Москве

- ИФК – Московская сеть аптек, бесплатная доставка – 8 (495) 937-32-20
- Столички – сеть аптек – 8 (495) 215-5-215
- Нео-Фарм – сеть аптек – 8 (495) 585-55-15



ИМЕЮТСЯ ПРОТИВОПОКАЗАНИЯ. ПРОКОНСУЛЬТИРУЙТЕСЬ СО СПЕЦИАЛИСТОМ



Имею право!

В садоводческих объединениях прошли последние в сезоне общие собрания, которые традиционно порождают много вопросов правового характера как у садоводов, так и у членов правления. Разберем конкретные жизненные ситуации дачников, обратившихся в редакцию «ДАЧИ»



На вопросы читателей отвечает юрист газеты «ДАЧА» Кира Лукьянце

Закон дает нам достаточно инструментов для защиты своих интересов, но люди не стремятся ими пользоваться – потому что дорого и долго. Проблемы внутри садоводческого объединения характерны тем, что в административном порядке мало чего можно добиться. Например, нередко дачники возмущены незаконными решениями общих собраний, однако идти в суд и оспаривать эти решения не хотят, а просто «молча» не выполняют их и в итоге оказываются в суде, но уже в роли ответчиков. Не стоит игнорировать или бояться судебного формата защиты своих интересов, это более цивилизованный способ, нежели скандалы внутри коллектива. А иногда и единственно возможный – как в случае уменьшения кадастровой стоимости земли.

Показывать ли собранию паспорт?

В газете «ДАЧА» №11 за 2015 год был дан подробный ответ на мой вопрос по поводу доверенности на участие в общем собрании. Было четко прописано, что доверенность должна содержать паспортные данные доверенного лица, и правление перед собранием должно проверить соответствие паспортных данных. Но инициативная группа садоводов с этим не согласилась, сославшись на п.п.1 п.1 ст. 6 ФЗ № 152 от 08.07.2006 г., в котором сказано, что обработка персональных данных осуществляется с согласия человека, то есть паспортные данные вносятся только с письменного согласия гражданина. Прокомментируйте, пожалуйста, эту ситуацию.

Ольга Викторовна,
СНТ «Надежда», с. Рюховское, Московская обл.

■ Да, с появлением закона о защите персональных данных объем бюрократических процедур в любой организации увеличился. Но в нашем случае можно не усложнять себе жизнь. Для этого нужно понять, что такое доверенность в нашем контексте. Гражданин, выписывая доверенность на представление своих интересов, фактически дает поручение другому лицу выполнить некие действия, а то лицо, соответственно, это поручение добровольно идет выполнять, то есть доверенность можно рассматривать как форму договора поручения или как подтверждение наличия договоренности между гражданами в устной форме.

В п. 1 ст. 6 Федерального закона № 152-ФЗ перечислены условия, при которых допускается обработка персональных данных (ПД). Обратите внимание, эти случаи перечислены в отдельных подпунктах. Наступление не всех условий одновременно, а любого из них позволяет оператору персональных данных выполнять свои функции на законном праве.

Так, в подпункте 1 есть условие о согласии субъекта ПД на их обработку. А в подпункте 5 есть отдельное условие, которое наступает, если обработка персональных данных необходима для исполнения договора, стороной которого является субъект персональных данных. Подпункт 2 допускает обработку персональных данных для достижения целей, преду-

смотренных законом, или для осуществления и выполнения возложенных законодательством функций, полномочий и обязанностей.

Таким образом, человек, которому по доверенности поручили представлять интересы другого гражданина, пришел на собрание выполнить это поручение, его полномочия обязаны проверить и сделать об этом запись в протокол собрания с целью подтверждения кворума и законности проведения голосования на общем собрании согласно требованиям Федерального закона № 66-ФЗ. А отдельно спрашивать его согласия на обработку ПД не требуется.

Однако копию его доверенности нужно оставить в деле, чтобы в случае чего факт наличия договора, для которого требуется обработка ПД, можно было подтвердить.



Краткий путеводитель по нормативным актам

Юридическая справка газеты «ДАЧА»

ПОЛЕЗНАЯ ИНФОРМАЦИЯ ДЛЯ САДОВОДОВ

- Гражданский кодекс РФ, часть I (главы 2, 3, 6, 13-20; п. 5 §6 главы 4);
- Гражданский кодекс РФ, часть II (главы 30-32, 37, 39, 48, 59);
- Земельный кодекс РФ (главы I, I.1, III-IX, XIII);
- Налоговый кодекс РФ (главы 31, 32);
- Федеральный закон от 15.04.1998 № 66-ФЗ «О садоводческих, огороднических и дачных некоммерческих объединениях граждан»;
- Постановление Правительства РФ от 04.05.2012 № 442 «О функционировании розничных рынков электрической энергии, полном (или) частичном ограничении режима потребления электрической энергии»

ЕСТЬ ПРОБЛЕМА? МЫ ПОМОЖЕМ

Дорогие читатели! Если у вас возникли проблемы по земельным вопросам, строительным нормам и другим дачным делам, позвоните в редакцию. Наш юрист даст вам квалифицированный ответ через газету «ДАЧА».



Наш телефон
8 (495) 721-50-97

Ждем ваших звонков в будни с 11.00 до 18.00

ЗАБОРЫ ИЗ ПРОФНАСТИЛА ДЕРЕВА СЕТКИ-РАБИЦЫ

скидки пенсионерам

www.mskzabor.ru

8-495-545-17-94
8-925-563-37-17



Соседи требуют перенести гараж

Помогите разобраться в ситуации, возникшей в нашем СНТ. Дачники получили участок в 1989 году. На меже вместо забора соседи установили гараж – якобы по согласию с прежними собственниками. Сейчас новые собственники дачи просят перенести гараж внутрь участка на 1 м, так как любое строение должно отходить от соседей, и хотят поставить забор. Правы ли соседи, требующие перенести гараж?

Станислав Николаевич, СНТ «Солнечная поляна», Московская обл.

■ Нормативы расстояний в садоводческом объединении, как известно, регулируются Сводом Правил 53.13330.2011 «Планировка и застройка территорий садоводческих (дачных) объединений граждан, здания и сооружения».

В соответствии с пунктом 6.7 Свода Правил минимальное расстояние от построек (включая гараж) до границ соседнего участка по санитарно-бытовым условиям должно быть не менее 1 м, при этом скат крыши должен иметь уклон в сторону территории, на которой постройка стоит.

Есть в СП и указание относительно заборов между соседями. В пункте 6.2 рекомендуется по периметру индивидуальных садовых, дачных участков устраивать сетчатое ограждение. При этом отмечено, что по обоюдному письменному согласию владельцев соседних участков (согласованному управлением садоводческого, дачного объединения) возможно устройство ограждений других типов.

Однако главное, что нужно знать – это порядок применения указанных нормативов. С одной стороны, их выполнение для члена садоводческого объединения является обязанностью, закрепленной в п. 2 ст. 19 Федерального закона № 66-ФЗ. С другой стороны, требования Свода Правил предполагается выполнять на добровольной основе, в соответствии с Федеральным законом «О техническом регулировании».

Получается, что однозначно подтвердить или опровергнуть правоту соседей, требующих перенести гараж, может только суд. В суде им предстоит документально доказать вовсе не нарушение санитарных норм, а то, что наличие гаража вместо забора – это нарушение их права собственности, не связанное с лишением владения, и, возможно, угроза жизни, здоровью и имуществу. Параллельно они могут действовать административным путем – через комиссию по контролю за соблюдением законодательства в СНТ,



в чьи функции входит проверка соблюдения законов, правил, нормативов, составление соответствующих актов и уведомление органов госадмтехнадзора о выявленных нарушениях.

Судебная практика по такого рода делам весьма разнообразна. Успех зависит от наличия убедительных доказательств. Если истец приносит в суд фотографии и схему гаража и сообщает суду, что гараж построен с нарушением нормативов, то это доказывает лишь наличие спорного объекта и все.

Другое дело, когда человек предъявляет экспертные заключения о том, например, что из гаража машинное

масло вытекает на его участок, и из-за этого ребенок отравился, что подтверждено справкой от врача и из Санэпидстанции. Или проводит межевание, которое показывает, что гараж частично находится на его территории. В общем, необходимо готовить доказательства именно нарушения своих прав, только так есть шанс выиграть суд.

Но проведение экспертиз, исследований, межевания – дело довольно затратное. Взыскать потраченные деньги с ответчика удастся только в том случае, если экспертизы будут судебными – то есть, назначенными в ходе судебного процесса, а не проведенными до него.



Хочу провести аудит СНТ за свой счет

Могу ли я как член садового товарищества провести за свой счет аудиторскую проверку? Куда можно обратиться? И сколько это стоит?

Николай Алексеевич, г. Москва

■ Одно лишь членства в СНТ недостаточно для того, чтобы организовать аудиторскую проверку деятельности товарищества, даже за свой счет. В первую очередь потому, что для проведения проверки аудиторам будет необходим доступ ко всем финансовым, организационно-распорядительным и бухгалтерским документам, которые всем подряд не показывают.

Да, у члена товарищества есть право на ознакомление с документами, однако это не значит, что вам их отдадут домой почитать. Доступ к документации для аудиторов возможно организовать только при условии, что будет соответствующее решение общего собрания о целесообразности проведения такой проверки, определения финансирования, назначения ответственного за организацию, поручения правлению СНТ под-

готовить соответствующие документы и предоставить их проверяющей фирме на основании договора об оказании услуг и обязательно при наличии договора о конфиденциальности. Поэтому ваш вопрос о подробностях аудиторской проверки мы оставляем без конкретного ответа, поскольку, как вы видите, организовать ее в СНТ практически невозможно.

Вместо аудиторов в законе предусмотрен институт ревизии в садоводческом объединении. Грамотно составленное положение о ревизионной комиссии дает ей широкие полномочия не только по проведению проверок финансово-хозяйственной деятельности, но и по созыву внеочередного собрания, если проверка выявила нарушения.

АСК-СТРОИТЕЛЬ

8-499-340-24-50
8-499-171-91-81

Рязанский проспект, 16,
офис 325, выставка посёлок
Малаховка, рынок Егорка

**Дачные дома под ключ
за один день**

от 99 000 руб.

**СКИДКИ ДО
01 ОКТЯБРЯ
2015 г.**



Доставка и сборка на участке
заказчика до 150 км бесплатно

ГАРАНТИЯ, КАЧЕСТВО
СТРОИТЕЛЬНЫЕ И МОНТАЖНЫЕ РАБОТЫ

www.asksl.ru


**Задайте свой
вопрос юристам**

по телефону:

8 (800) 505-92-65

Звонок с городских и мобильных
телефонов Москвы и МО **БЕСПЛАТНЫЙ!**

Или на сайте www.9111.ru





Спор с государством: уменьшаем кадастровую стоимость земли

Дачники уже получили уведомления на уплату земельного налога, сумма которого для большинства стала просто шоком. За что?! Неужели мой участок стоит таких астрономических денег? – возмущаются владельцы соток. Но, считая, что с государством не поспоришь, смиренно начинают откладывать деньги. Однако опыт подмосковных дачников показывает – налог можно уменьшить в два раза!

В одном из СНТ Домодедовского района Московской области садоводы тоже изрядно поблднели, обнаружив, что кадастровая стоимость их 8 соток превышает 3 млн руб., и налог придется платить 10 тыс. руб. Однако руки опускать не стали. Председатель СНТ Марина Кравцова решила стать первопроходцем – оспорить кадастровую стоимость, как прописано в законах, и подать тем самым пример всем остальным. «Я сразу поняла, – говорит Марина, – что эта кадастровая стоимость, грубо говоря, взята с потолка. Не может сотка земли в нашем СНТ стоить 385 тыс. руб., никто не купит участок за такие деньги. У нас за три миллиона разве что участок с домом можно продать, да и то, дом должен быть новый, большой и с коммуникациями».

Независимая экспертиза

Законом предусмотрено два основания для оспаривания кадастровой стоимости:

1 недостоверность сведений об объекте недвижимости, использованных при определении его кадастровой стоимости;

2 установление рыночной стоимости земельного участка, отличной от кадастровой.



СПРАВКА

КАДАСТРОВАЯ СТОИМОСТЬ ЗЕМЕЛЬНОГО УЧАСТКА ОПРЕДЕЛЯЕТСЯ МЕТОДОМ МАССОВОЙ ОЦЕНКИ, БЕЗ ВЫЕЗДА НА МЕСТО, БЕЗ УЧЕТА ИНДИВИДУАЛЬНЫХ ОСОБЕННОСТЕЙ ОБЪЕКТА НЕДВИЖИМОСТИ



СПРАВКА

РЫНОЧНАЯ СТОИМОСТЬ – ЭТО НАИБОЛЕЕ ВЕРОЯТНАЯ ЦЕНА ПРОДАЖИ, КОТОРУЮ ОЦЕНЩИК ОПРЕДЕЛЯЕТ ИНДИВИДУАЛЬНО ДЛЯ КОНКРЕТНОГО ОБЪЕКТА НЕДВИЖИМОСТИ

Первое, что Марина сделала, – обратилась в юридическую консультацию, где ей посоветовали провести оценку рыночной стоимости ее участка, и если она будет меньше кадастровой более чем на 20%, смело обращаться в суд. Отчет независимого оценщика обошелся ей примерно в 7 000 руб. Рыночная стоимость дачного участка оказалась ниже кадастровой почти в два раза – 210 тыс. руб. за сотку. Тогда и стало понятно, что деньги на независимую оценку потрачены не зря.

Подготовка к суду не терпит экономии

Марина стала готовиться к суду. И на этапе подготовки документов выяснилось, что одного только отчета может оказаться недостаточно. Для того чтобы этот документ можно было смело предъявлять в качестве доказательства, он должен пройти экспертизу в саморегулируемой организации оценщиков и получить положительное заключение эксперта.

«Я обзвонила несколько таких фирм, разброс цен на экспертизу отчета составил от 22 до 125 тыс. руб. Пришлось крепко задуматься. С одной стороны, можно попробовать подать иск, приложить к нему один лишь отчет без экспертизы и попросить уже в суде ее

назначить – тогда расходы на ее проведение можно взыскать с ответчика. Но, почитав судебные решения по аналогичным делам, я обнаружила, что таким «экономным» истцам суд зачастую просто отказывает в удовлетворении иска за недостаточностью доказательств. Раз уж ввязалась, подумала я, надо идти до конца. Отдала отчет на экспертизу, где дешевле, получила положительное заключение и направила исковое заявление в районный суд».




СПРАВКА

ПРАВОВОЕ ОСНОВАНИЕ

ПУНКТ 3 СТАТЬИ 66 ЗЕМЕЛЬНОГО КОДЕКСА ГЛАСИТ: «В СЛУЧАЯХ ОПРЕДЕЛЕНИЯ РЫНОЧНОЙ СТОИМОСТИ ЗЕМЕЛЬНОГО УЧАСТКА КАДАСТРОВАЯ СТОИМОСТЬ ЭТОГО ЗЕМЕЛЬНОГО УЧАСТКА УСТАНАВЛИВАЕТСЯ РАВНОЙ ЕГО РЫНОЧНОЙ СТОИМОСТИ»

Марина Кравцова отдельно подчеркнула, что в исковом заявлении нужно не оспаривать текущую кадастровую оценку, а требовать внести изменения в сведения государственного кадастра недвижимости о кадастровой стоимости земельного участка на основании установленной в соответствии с Федеральным законом № 135-ФЗ «Об оценочной деятельности» рыночной стоимости. Ответчиками по такому делу являются Росреестр и орган, утвердивший результаты кадастровой оценки, субъект РФ, – именно ему, в случае проигрыша в суде, придется оплачивать судебные расходы.



Мой пример – другим наука

«Суд прошел моментально, – рассказывает Марина. – Решение вынесли в мою пользу, а от ответчика даже никто и не пришел. Довольно скоро стоимость моих соток поменяли без всяких движений с моей стороны. На все про все у меня ушло около 3 месяцев и 30 тысяч рублей. Рассказала на общем собрании в товариществе о своих успехах, и многие

наши садоводы тоже вдохновились этой идеей. Конечно, они оказались в более выигрышном положении: во-первых, дорожка уже проторена. А во-вторых, оценщики им сделали солидную скидку за «оптовое» обращение. Суд выиграли уже 12 человек, еще пятеро находятся в процессе. Сроки, правда, увеличились, говорят, суд просто завален такими же исками, не успевают рассматривать».

Д
Марк Григорьев



КОММЕНТАРИЙ СПЕЦИАЛИСТА


Кира Лукьянец, юрист

– В этой оптимистичной истории есть и «ложка дегтя». Кадастровая оценка – величина не постоянная. Согласно Федеральному закону об оценочной деятельности, результаты кадастровой оценки обновляются не реже, чем раз в 5 лет, и не чаще, чем раз в 3 года (раз в два года для городов федерального значения). Вы можете потратить значительные средства на снижение кадастровой стоимости, а через два года все придется начинать сначала.

Однако отговаривать людей от обращения в суд я бы не стала: массовые иски и успешное оспаривание несправедливой кадастровой стоимости однозначно способствуют тому, что государственные органы усовершенствуют методику массовой оценки земель, и кадастровая стоимость будет более приближена к реальным рыночным показателям.



За колючей проволокой



По соседству с нашими дачами находится запретная зона РЖД, которая обнесена забором, а на ней установлена защитная спираль Бруно. Колючая лента выступает наружу, то есть к дороге, по которой мы ходим, на 1,5 м. Велика опасность поцарапаться. Какие нормы при строительстве запретных зон существуют? И насколько правомерно выставлять наружу колючую проволоку?



Михаил Михайлович, д. Барыбино, Домодедовский р-н

Основным нормативом при создании запретных и охранных зон является РД (руководящий документ) 78.36.003-2002, утвержденный МВД России в 2002 году. Именно на его основе разрабатываются и утверждаются ведомственные нормативы. Так, распоряжением ОАО «РЖД» № 2559-р от 13.12.2010 введены в действие «Требования к ограждению железнодорожных путей для предупреждения несчастных случаев с гражданами».

Указанными документами не только разрешается, но и рекомендуется использовать для создания дополнительного ограждения в виде козырька 3–4 ряда армированной колючей ленты (это более совершенный вариант спирали Бруно). При этом также рекомендуется устанавливать еще одно ограждение из колючей проволоки или другого материала, на котором должны размещаться предупредительные надписи. Однако нормативы этих надписей не предусмотрены.

Исходя из требований указанных документов, напрашивается следующий вывод: основное и дополнитель-

ное ограждение РЖД сделало, а предупредительное – нет. Поэтому колючая проволока нависает над тропинкой, по которой вы ходите, хотя на месте тропинки, по-хорошему, должен быть еще один забор.

Тем не менее, рекомендательный характер вышеуказанных нормативов не освобождает от ответственности организацию в случае, если кто-то поранится о колючую проволоку. В этом случае, при наличии доказательств (медицинские документы, свидетельские показания, полицейский протокол о причинении вреда здоровью и т.п.), нужно требовать материального возмещения, сначала в досудебной претензии, а затем и в суде. Более того, ответственные лица могут оказаться и под следствием.

То же самое, кстати, справедливо и при использовании колючей проволоки или ленты для охраны собственного участка. Разрешения на ее применение не требуется, но в случае причинения вреда здоровью или имуществу хозяин будет отвечать и по гражданскому, и по уголовному делу.



Председатель грозит судом

Зарегистрировал право на землю по факту. По свидетельству у меня 7,50 сотки, по факту 8,25. Уложился в разрешенные 10%. Председатель говорит, что граница нашего участка не вписывается во внутреннюю границу СНТ. Но у меня есть кадастровый паспорт, а он требует его переделать по внутренним границам, грозит судом.


Я сделал все правильно – читал закон, где написано, что межевание нужно проводить по факту. Я не вышел за границы общих земель СНТ. Может ли он на меня подать в суд, если я уложился в разрешенные 10%?

Иван Иванович, СНТ «Кардон», Одинцовский р-н, Московская обл.

В прошлых номерах газеты «ДАЧА» мы уже разбирали вопросы межевания. И все-таки еще раз повторимся, что кадастровый паспорт – это одно, а акт межевания – это другое. Из вашего вопроса не совсем ясно, есть ли у вас оба документа или только один из них.

Межевание – это процедура согласования границ участка. Если ваш участок граничит с общими землями садового товарищества, то в ходе проведения межевания председатель СНТ должен был эту границу согласовать. И председатель с тех пор мог поменяться, но все равно вопросов со стороны СНТ к вам быть не может. Даже если председатель обратится в суд, то предъявить ему будет нечего, так как границы вашего участка отмечены и согласованы.

Однако может быть и другой вариант. Кадастровый паспорт вы получили, а межевание, т.е. уточнение границ, не делали. Зато межевание своих земель сделало товарищество. И вот тогда получается, что границы СНТ документально определены, а ваши – нет. В этой ситуации председателю проще и дешевле подать в суд на вас, нежели вносить изменения в кадастровый план и по-новой проводить межевание общих земель из-за неуточненных границ вашего участка.



Обобщая сказанное – если у вас межевание проведено по всем правилам, то есть уточнение границ участка состоялось, и имеется акт межевания, то можете «спать спокойно» и суда не бояться.

Если же ваши границы не уточнены, то вам остается только идти на поклон к председателю и пытаться мирно решать этот вопрос, имея в виду, что наверняка вам потребуются делать межевание своего участка и за свой счет оплачивать кадастрового инженера.

Кредитный Потребительский Кооператив

«ПЁТР-1»

24,75%

- от 30 000 руб. на 3, 6, 12 мес.
- выплаты % ежемесячно.
- сбережения* пополняемые

м. «Пушкинская», «Чеховская», Страстной бульвар, д. 4, стр. 3
м. «Теплый стан», ул. Профсоюзная, д. 127Б, в здании «Семейный доктор»

www.kpkp1.ru

тел.: 8 (495) 776-20-05
8 (495) 647-07-57

РЕКЛАМА. ИНН 7729771639, КПП 772901001, ОГРН 1147746521999, КРЕДИТНЫЙ ПОТРЕБИТЕЛЬСКИЙ КООПЕРАТИВ «ПЕТР-1». Сбережения застрахованы ООО СК «Кремль», лиц. СИ №3601 от 12 мая 2015 года. Сбережения принимаются только от членов КПК «ПЕТР-1». *Под сбережениями подразумеваются денежные средства принимаемые на основании договора займа

ООО «ДачСтройСервис»

ДОМА И БАНИ

из нестроганного и профилированного бруса с утепленной мансардой.

- Дома каркасные утепленные
- Террасы, веранды, отделка: сайдинг, блокхаус, имитация бруса

Без предоплаты
Гарантия 1 год

<http://построитьдачу.рф>

8 (499) 165-61-33
8-926-675-675-0

БРУСОВЫЕ ДОМА с утепленной мансардой

Размер	Цена
5x4	222 500
6x4	256 600
6x5	285 000
6x6	320 900
6x8	478 200
6x9	557 500

БАНИ БРУСОВЫЕ

Размер	Цена
3x4	216 000
4x4	233 700
5x3	225 000
6x3	242 500
5x4	265 200
6x4	285 300



На чем экономят строители

Мы привыкли к тому, что нас часто обманывают. Но, не будучи специалистом, понять, где нас поджидает подвох, почти невозможно. Мы попросили профессиональных строителей рассказать, на что обратить внимание, задумав строительство дома, бани или пристроя. Как говорится, кто информирован, тот вооружен

1 ФУНДАМЕНТ

СТОЛБЧАТЫЙ ФУНДАМЕНТ ИЗ БЕТОННЫХ БЛОКОВ

При замерзании земли происходит вспучивание грунта. И поскольку грунт под домом замерзает неравномерно, то неравномерно приподнимаются и отдельные бетонные блоки. В результате происходит перекашивание дома – деформация дверей и окон, протечка кровли. Возможен отход террасы от стены дома. Усугубляет проблему экономия на песчаной подушке. Некоторые строители вместо требуемых 30–40 см делают 10 см.

ЛЕНТОЧНЫЙ МАЛОЗАГЛУБЛЕННЫЙ ФУНДАМЕНТ ИЗ БЕТОННЫХ БЛОКОВ

В отличие от монолитного армированного ленточного фундамента, блочный малозаглубленный ведет себя так же, как и столбчатый. Преимуществом, пожалуй, является защита от попадания снега под пол. Зимой при вспучивании, особенно на сложных грунтах, такой фундамент часто трескается.



2 ПОЛЫ И ПОТОЛКИ

НИЗКАЯ ВЫСОТА ПОТОЛКОВ

Уменьшение высоты потолков на 2 венца снижает цену на 20–30 тысяч рублей. Однако находиться в доме с высотой потолка первого этажа 225 см, а мансарды – 210 см очень некомфортно.

СЛАБЫЕ ЛАГИ И БАЛКИ ПЕРЕКРЫТИЙ

Лаги, балки с высотой 100 мм (100x25, 100x40) даже с шагом 350 мм не обеспечивают надежности и жесткости перекрытия. Со временем в местах нагрузок такие лаги прогибаются и даже трескаются. Применение тонких лаг 25–30 мм вызывает риск их раскола большим количеством половых гвоздей.

Толщина половой доски 21 мм

На такой пол нельзя ставить тяжелые предметы на ножках – холодильники, кровати, диваны... Со временем тонкая доска под ними проминается, проламывается. Кроме того, тонкие полы во время ходьбы пружинят.

ЧЕРНОВОЙ ПОЛ

Строители могут предлагать из трехслойной фанеры. Или из обрезной доски, но уложенной через раз.

3 ОКНА И ДВЕРИ

ОКНА

Часто окна ставятся размером 1,2x1 м и меньше, вдобавок, в малом количестве, что не обеспечивает достаточный световой поток. Нередко устанавливаются окна примитивной конструкции – оконный блок толщиной всего 50–65 мм, в створках не предусмотрены отливные бруски, в коробках нет желобов и каналов для отвода воды при боковых дождях. Нередко цена дается без остекления.

ТОНКИЕ ФИЛЕНЧАТЫЕ ДВЕРИ

Установка тонких дверей толщиной 30 мм. Такие двери имеют плохую звукоизоляцию, коробятся и рассыхаются во время эксплуатации. В них сложно врезать стандартные дверные замки с ручками.



4 СТЕНЫ, ПЕРЕГОРОДКИ

СБОРКА СТЕН НА МЕТАЛЛИЧЕСКИХ НАГЕЛЯХ С ЗАСВЕРЛИВАНИЕМ

На самом деле металлический нагель – это гвоздь длиной 250 мм. И фраза о засверливании говорится только в рекламных целях, для продажи. Фактически рабочие всегда забивают гвозди без всякого засверливания, и проконтролировать правильное выполнение этой операции очень сложно. В результате во время усадки такого дома брус «повисает» на гвоздях, образуются большие щели, стены выгибаются.

БРУС ТОЛЩИНОЙ 100 ММ

До 75% бруса толщиной 100 мм пилится из краевых частей бревна, имеющих винтовую структуру древесных волокон. Во время высыхания и усадки такой брус ведет винтом, корезит, появляются большие щели, стены искривляются со всеми последствиями – перекос дверей, окон, сквозняки, протечки.

Пиломатериал

Часто строители кладут не ГОСТовский брус сечения 150x150 мм, а некалиброванный пиломатериал сечения 140x140 мм и меньше, широко продаваемый на рынках. Это дает «экономии» более 15%.

КАРКАСНЫЕ ПЕРЕГОРОДКИ

На первом этаже правильно ставить перегородки из бруса. При этом брусковые перегородки усаживаются одновременно со стенами. Каркасная же перегородка не усаживается, поэтому может деформироваться.

5 КРЫША

СТРОПИЛЬНАЯ СИСТЕМА

Это несущая конструкция, важнейшая часть дома, обеспечивающая защиту дома от ветровых и снеговых нагрузок, атмосферных осадков. Часто в качестве стропил используют доску сечением 100x25, в качестве стоек, поддерживающих стропила, всего лишь брусок 40x40. Обрешетка делается из той же доски 100x25, прибиваемой крайне редко – с интервалом 50 см и более. Также в подавляющем количестве случаев соединение стропил в коньковой части происходит не в упор друг с другом и фиксацией накладкой, а внахлест, то есть нагрузку воспринимают гвозди. Такое исполнение ведет к риску, что через некоторое время доски стропил могут расколоться, крыша может деформироваться и потечь.

Кровля

Строители могут предложить некачественный шифер. Также стали популярны кровли из профлиста, изготовленного в кустарных условиях из тонкой низкокачественной листовой жести. При этом проверить толщину и качество металла часто не представляется возможным.

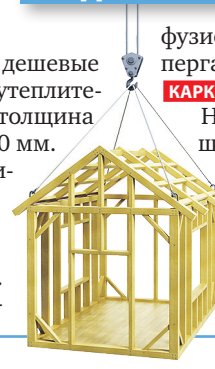
6 ДЕТАЛИ

УТЕПЛИТЕЛИ

Используют дешевые рыхлые рулонные утеплители малой плотности. Их толщина меньше, чем стандартные 50 мм. Или кладут ППЭ – пенополиэтилен, не рекомендуемый для применения в жилых зданиях по пожарной и санитарной безопасности. Вместо современных диффузионных мембран кладут дешевый пергамин.

Каркасы террас и фронтонов

Нередко, пользуясь тем, что несущий каркас во фронтонах и террасах является скрытым элементом, их изготавливают из брусков 40x40. При ветровых нагрузках и даже при нажатии рукой такие стены вибрируют и прогибаются.





Семь раз отмерь

Эксперименты при строительстве хороши тогда, когда они тщательно продуманы. Прошлым летом мы построили террасу, а когда, радостные, собрались на ней за чаепитием, почувствовали, будто сидим в жаркой теплице. Теперь мечтаем ее перестроить. А все потому, что заранее не взвесили все «за» и «против»

Можно было бы всю вину свалить на строителей, но так не совсем честно, потому что это был наш каприз – иметь светлую и прохладную террасу. Когда озвучили бригаде плотников свои мысли, те предложили: крышу надо покрыть полупрозрачным поликарбонатом, а деревянные стенки сделать с фигурной резьбой – так, мол, будет гулять прохладный ветер.

Идея нам понравилась, и мы доверились строителям. Но свою ошибку почувствовали сразу. Солнце через поликарбонат нагревает террасу, находится на ней невозможно. А в прохладную погоду там холодно – из-за тех самых фигурных щелей, через которые задувает ветер.

За советом, как теперь исправить ошибку, мы обратились к знакомому дачнику – Михаилу Артемьевичу Степанову из Москвы, который на своей даче все строит своими руками. Его решения нам показались довольно реальными.

1 Проблему можно решить с помощью светоотражающей пленки. Измерить изнутри каждый квадрат в «сетке» крыши, разрезать пленку на соответствующие куски и заклеить все клетки поликарбоната. Вид потолка не пострадает. Наоборот – визуально выиграет, так как крыша приобретет модные тонирован-

ные элементы. Чтобы «тонировка» не шелестела на ветру, приклеивать ее нужно с помощью сплошного слоя герметика. Лучше всего прозрачного: получится и красиво, и прочно.

2 Снизу на лаги и обрешетку потолка можно набить вагонку. Совет – выбрать ее с большим шпунтом (выемкой), чтобы через щели не пробивался нежелательный свет. Потолок визуально станет тяжелее, зато терраса будет прохладной. Если между ней и обрешеткой положить куски утеплителя, тогда «эффект сквородки» окончательно сойдет на нет.

3 Воспользовавшись случаем, Михаил Артемьевич дал еще несколько советов. Поскольку на потолке мало вагонки (деревянных элементов крыши, идущих параллельно стене с решеткой), да и обрешетка (остальные деревянные элементы крыши) в них не впиlena, то потолок зимой будет уязвим. Из-за снега поликарбонат может провиснуть. Поэтому обрешетку стоит «вставить» в лаги на манер паззла, а между каждыми двумя лагами расположить еще по одной. После этого снега и ветры веранде будут не так страшны. **Д**

Дарина Османова,
г. Дмитров, Московская обл.

Солнце через поликарбонат нагревает террасу, находиться на ней невозможно. А в прохладную погоду там холодно – из-за тех самых фигурных щелей, через которые задувает ветер

Внимание!

ЖУРНАЛ «ДАЧНЫЙ СПЕЦ»

ТЕМА НОМЕРА

ДЕЛЬНЫЕ СОВЕТЫ: дом • сад • огород

12+
№1
ДАЧНЫЙ
СПЕЦ
ДОМ • САД • ОГОРОД

ДОМ
СТРОЙКА БУДЕТ
ЛЕГКОЙ

САД
КАК ОБОГАТИТЬ
ПОЧВУ

ОГОРОД
ДВА УРОЖАЯ
КАРТОФЕЛЯ

• **СТРОЙКА БУДЕТ ЛЕГКОЙ**
Правильный выбор материалов и инструментов

• **КАК ОБОГАТИТЬ ПОЧВУ**
5 способов бесплатного обогащения почвы

• **ДВА УРОЖАЯ КАРТОФЕЛЯ**
Как с одного куста собрать урожай два раза

• **ТЕПЛАЯ ГРЯДКА БЕЗ ЗАТЕЙ**
Делаем грядку, которая заменит парник

• **ТОПИНАМБУР В БОЧКЕ**
Один клубень даст урожай в 3 кг

• **САДОВЫЙ РЕЗЕРВУАР**
Собираем снег для полива ранней весной

• **СВЕКЛА ВЫЖИВАЕТ СОРНЯКИ**
Как овощ держит землю чистой

• **КОГДА ЗЕМЛЯ ПОСПЕЕТ**
Деревенский способ определения «спелости» земли

15
РУБ*

*Рекомендованная цена

ООО «ИД «КАРДОС»

12+

В продаже с 12 октября



Кто на новенького?

С приходом осени уже можно подумать о посадке новых растений, которые в следующем году станут украшением цветника или предметом гордости плодового сада. Возможно, это будет новый сорт розы, носящей имя принцессы Монако, или необычайно плодovitая садовая голубика...

С этими и многими другими новинками «зеленого» цеха можно было познакомиться на прошедшей в середине сентября международной выставке «ЦветыЭкспо 2015». В выставочном центре «Крокус Экспо» были представлены крупнейшие отечественные и иностранные производители растений, среди которых компании из Бельгии, Израиля, Индии, Италии, Кении, Китая, Турции, ОАЭ, Финляндии и других стран. С большой программой выступил Союз питомников Польши, кроме того, впервые в этом сезоне на выставке был развернут национальный павильон Германии.



Роза
Princesse Charlene de Monaco

Имени принцессы Монако

Многие российские розоводы с нетерпением ждали презентации французского селекционного дома Meilland, который анонсировал новый сорт розы *Princesse Charlene de Monaco* (Принцесса Монако Шарлин). Эта роза посвящена супруге правящего князя Монако Альбера II.

Королевская чета открыла для себя этот сорт во время Бала Роз в 2014 году, где *Princesse Charlene de Monaco* служила украшением интерьера. А по случаю рождения наследников, принцессы Габриэлли и принца Жака, во дворец был доставлен букет из 300 таких роз.

На выставке новинку представили посол Монако в России Мирей Петтити и Филипп Манги из компании Meilland, которые выразили уверенность, что *Princesse Charlene de Monaco* сможет занять достойное место не только в сердцах, но и в садах россиян.


Роза имеет крупные, до 12 см в диаметре, желто-розовые цветки, по внешнему виду очень напоминающие английские розы. Этот сорт обладает сильным ароматом с насыщенными нотками розового масла. Кроме того, растение демонстрирует великолепную сопротивляемость возбудителям болезней.



Роза *Free Spirit*




Роза *Raspberry Queen*



Роза *Alexander's Issie*



Голубика *Aino*



Тюльпан *Акварель*



Тюльпан *Карибский Закат*

Розы сложных оттенков

Сразу три новых сорта роз в этом сезоне предложил питомник «Русроза»: это *Free Spirit* (Фри Спирит), *Raspberry Queen* (Распбери Куин) и *Alexander's Issie* (Александрс Иси). Все они прекрасно адаптированы к погодным условиям средней полосы России и имеют высокую

устойчивость к грибным заболеваниям.

Роза *Free Spirit* может похвастаться довольно сложным оттенком – смесью золотисто-желтого с лососево-розовым. Край лепестков слегка гофрированный. Сорт не вызывает особых проблем при выращивании, бутоны хорошо выдерживают дождь и яркое солнце.

Raspberry Queen относится к двухцветным розам, цветки красные с белым реверсом. Цветение обильное, повторное. Растение отличается компактностью, хорошо переносит летнюю жару. К сожалению, сорт практически лишен запаха.

Симпатичная розочка с кораллово-оранжевыми цветками – *Alexander's Issie* относит-

ся к классу флорибунда. Куст покрыт бутонами практически весь сезон, на одном цветоносе может насчитываться до 8 цветков одновременно.

Польской голубике не страшны морозы

Садоводам также представили новые зимостойкие сорта голубики финского происхождения. В Москву их привез польский питомник растений *Sierlucha*. По словам координатора по экспорту Мариуша Кавески, новинки способны выдерживать 30-градусные морозы. При этом даже молоденькие кустики смогут плодоносить. Один из таких финских сортов с щедрой урожайностью – *Aino* (Аино). Опыляться он может любой голубикой местной популяции, но лучшие результаты будут достигнуты при опылении сортом *Alvar* (Алвар). К преимуществам Алвара относится раннее созревание плодов. Куст густой, низкорослый. Ягоды нежного, сладкого вкуса.

Голубика сорта *Jorma* обладает большой силой роста, при этом производители обещают сбор ягод 2-3 раза за сезон. Плоды голубики богаты антоцианами, которые способны уничтожать различные виды вредоносных бактерий. К тому же люди, регулярно употребляющие в пищу продукты с антоцианами, имеют более острое зрение.

Акварели тюльпанов

На выставке среди луковичных запомнились два новых сорта тюльпанов *Акварель* и *Карибский Закат*. Их представила компания «Русский огород». Оба сорта имеют причудливый раскрас. Так, первоначально бутоны *Акварели* формируются зеленого цвета и только потом края лепестков окрашиваются в нежно-розовый. При этом их основания так и остаются зелеными на протяжении всего периода цветения. Диаметр цветков составляет 8–10 см. За счет центральных лепестков тюльпан выглядит очень объемно. В саду зелено-розовая цветовая гамма лучше всего будет сочетаться с сиреневыми и желтыми оттенками.

Тюльпан *Карибский Закат* при селекции получил насыщенно-желтые лепестки, по рифленому краю окрашенные в красно-оранжевый цвет. Столь необычный «попугайный» тюльпан непременно привлечет к себе внимание, особенно поздней весной, когда он полностью расправит свои лепестки-крылышки. Нужно только учитывать, что тюльпан этот невысокий, вырастает до 45 см, поэтому на клумбе ему лучше уступить первый ряд. **Л**

Нина Егоршева



Как-то на стихийном рынке у станции купила по дешевке небольшую картофелину георгины. Посадила, вырос высокий куст, и цвел он у нас крупными красивыми красно-белыми цветами до самых заморозков. Очень уж нам с папой понравились эти яркие и оптимистичные цветы!

Оптимистическая история георгины

Если потом стоит хорошая погода, не спешу выкапывать георгины, жду первых чисел октября, когда ночная температура снизится до $-1-3^{\circ}\text{C}$.

Сначала я разокучиваю куст, оставшийся стебель срезаю на высоте 20 см. На расстоянии 20–25 см от центра куста рою круговую неглубокую траншею (глубины 15–20 см), аккуратно поддеваю вилами куст, вынимаю из земли и ставлю рядом.

лем – и те, и другие любят нежность при выкапывании и не любят низких температур при хранении.

Перед выкопкой окучить

Подготовку к хранению провожу по отработанной годами схеме, которой хочу поделиться с любимой газетой.

В первой половине сентября я окучиваю кусты на высоту 15–20 см, чтобы при неожиданных заморозках прикорневые части стеблей не подмерзли. После первых заморозков цветы теряют свою привлекательность, и я обрезаю кусты на 10–20 см.

Да, с георгинами – морока! На зиму клубни приходится выкапывать и хранить в помещении. Поскольку в квартире места для них не было, я поначалу каждую осень, как бедная родственница, просила пристроить ящичек с клубнями в соседский подвал.

В какой-то момент было желание раздать все георгины и отказаться от этих обременительных цветов. Но я оставила их в саду, и очень этому рада. Моего папы уже нет, а его любимые георгины я каждый год высаживаю в память о нем. Теперь мне кажется, что уход за растением не такой и сложный. Мне помогло сопоставление корнеклубней георгинов с картофе-

ВАЖНЫЕ ДЕТАЛИ

1 Корнеклубни георгин по форме бывают разными. Я заметила, что сложнее сохранить клубни, напоминающие пучок моркови – они не очень мясистые, поэтому быстрее высыхают при хранении. Их необходимо хранить в опилках, в торфе или песке.

2 Есть клубни более округлой формы, похожие на картофель. Такой клубень как раз у красно-белых цветов, к сожалению, не знаю название сорта. С ними я поступаю проще: чищу, мою, дезинфицирую, просушиваю, заворачиваю в несколько слоев газеты, кладу в целлофановые пакеты, и они прекрасно хранятся до весны в гараже, который слегка отапливается для поддержания плюсовой температуры.

ганцовки, обрезаю стебли до 10–12 см и оставляю на две недели на просушку в прохладном, но не промерзающем помещении. Я пристраиваю их в бане, где на пол расстилаю целлофан, на него – газеты, а на них раскладываю корни.

Храним в гараже

Рекомендуется двухнедельная сушка, затем хранение до весны в прохладном месте в опилках или в сухом торфе, или в песке. Например, в погребе или подвале, на застекленной террасе, если она не промерзает. Желательна температура не выше 12°C . Я для своих любимцев нашла место в гараже.

Повышаем влажность

Георгины не любят сухости, они быстро обезвоживаются и теряют жизнеспособность. Если вы оставляете их в сухом помещении, то желательно рядом с ящиками установить емкость с водой – для поддержания влажности воздуха. **Д**

Татьяна Филимонова,
г. Истра, Московская обл.



ВАЖНО!

ПРИ ВЫКОПКЕ ГЕОРГИНУ НИ В КОЕМ СЛУЧАЕ НЕЛЬЗЯ ДЕРГАТЬ ЗА СТЕБЕЛЬ И СТЕБЛИ, И КОРНЕКЛУБНИ РАСТЕНИЯ ОТЛИЧАЮТСЯ ОСОБОЙ ЛОМКОСТЬЮ, ОНИ ЛЕГКО ОТРЫВАЮТСЯ, ЧТО МОЖЕТ УХУДИТЬ СОХРАННОСТЬ ГЕОРГИН ЗИМОЙ

Нежная натура

Далее клубни аккуратно промываю водой, дезинфицирую в розовом растворе мар-

СРВК

Ипотечный кредитный
потребительский кооператив
«Содействие Развитию
Взаимного Кредитования»

Звоните
и узнайте
больше:

8 (800) 333-24-29

8 (495) 785-98-88

Сохраним и приумножим ваши сбережения

до **20,6%** годовых*

Риски защищены - подробности по телефону



Всем
клиентам
подарки!***

Николай Бандурин
Заслуженный артист России

Пенсионерам дополнительно
+ 0,5%**

Приносите нашу рекламу
и получите + 0,5%**

Бибирево 8 (495) 150-03-36
Братиславская 8 (495) 150-03-37
Молодежная 8 (495) 150-03-38

Парк Культуры. Москва, ул. Льва Толстого, д. 5/1, стр. 1, оф. А-715

www.srvk-coop.ru

*Предложение действительно для договоров, заключенных по программам: «Легкий старт», «Золотая середина», «Максимум» (от 3 до 36 месяцев, от 18 000 руб.) Процентная ставка зависит от срока и суммы размещения, подробности по телефону. Выплата процентов ежемесячно, ежеквартально, раз в полгода, ежегодно, в конце срока. Пополнение сбережений возможно на любом сроке. Участвовать в программах могут только пайщики Кооператива. Вступительный членский взнос 500 руб. **При условии, что максимальная процентная ставка по сберегательным программам Кооператива не превышает 20,6% годовых. ***Подробности об организаторе акции, количестве и месте выдачи подарков, правилах и сроках проведения уточняйте на сайте www.srvk-coop.ru или по телефону. Ипотечный кредитный потребительский кооператив «СРВК» действует на основании закона от 18.07.2009 г. №190-ФЗ «О кредитной кооперации», член СРО «Кооперативные финансы» (Свидетельство №205 от 08.09.2012 г., ОГРН 5117746037602. Режим работы офиса: пн.-пт.: 9:00-21:00, сб.: 10:00-16:00.

Реклама



«Бриллиантовые» ковры сада

Позднее цветение очитков позволяет создавать замечательные осенние композиции. Они восхитительно смотрятся на фоне ярко раскрашенных кленов, пурпурных листьев девичьего винограда. Сама природа создала их для устройства рабаток, бордюров, ковров разного цвета

Ольга Никитина,
ландшафтный дизайнер

4 ВИДЫ И СОРТА

Наиболее часто в наших садах встречается **очиток видный** (*S. spectabile*). Его прямые крепкие стебли с сиренево-розовыми цветками собраны в полузонтики, которые достигают до 15 см в диаметре. Само растение вырастает в высоту до 50 см.

Изумительный сорт **Brilliant** отличают серо-зеленые листья и ярко-розовые соцветия, он идеально подходит для оформления переднего плана миксбордеров. Большой популярностью у садоводов пользуются сорта **о. телефиума**, или **Заячьей капусты** (*S. telephium*). Хорошо известен его сорт **White Towers**, кремово-белые, опущенные соцветия которого отлично сочетаются с высокими красными стеблями.

Для оформления рокариев и небольших каменистых горок незаменимы низкорослые и стелющиеся виды очитков. **Очиток едкий** (*S. acre*) – приземистый многолетник, стебли которого поднимаются над землей на 10–15 см. Во время цветения его побеги усыпаны золотисто-желтыми цветками, собранными в полузонтичные соцветия. Невысокий **о. ложный** (*S. spurium*) имеет мясистые, светло-зеленые листья и пурпурно-розовые цветки, собранные в густые щитковидные соцветия.

Весьма привлекательны гибридные сорта очитков: **Matrona** – высотой до 80 см с красными стеблями, серо-зелеными листьями и розовыми соцветиями; **Mohrchen** – с темно-красными листьями и красно-розовыми соцветиями.

Очень необычно выглядят пестролистный сорта очитков, например, **Frosty Morn** и **Mediovariegatum**. У первого сизо-зеленые листья с белой каймой прекрасно сочетаются с нежными, бело-розовыми соцветиями, но в жаркую погоду цветки могут быть белыми. Второй сорт – редкое по красоте растение с яркой желто-зеленой листвой и бледно-розовыми цветками, собранными в рыхлые полузонтики.



www.62.photoshare.ru

Frosty Morn

Очиток видный

Очиток едкий

Очиток ложный

1 ЧТО И КОГДА СОБИРАТЬ

В лекарственных целях в основном используется свежесобранная трава о. большого, которую заготавливают в период цветения растений. К очитку большому по содержанию биологически активных веществ близки и другие виды, например, о. телефиум, о. кавказский, о. пурпурный. Траву собирают только в сухую погоду (лучше в утренние часы, после испарения росы), срезая ее ножницами. Сушат на воздухе, под навесом или на чердаках, в хорошо проветриваемых помещениях. Срок годности травы 2 года. Корни выкапывают в сентябре–октябре, нарезают на кусочки и сушат на воздухе. Срок годности корней 3 года.

2 УХОД И РАЗМНОЖЕНИЕ

Очитки очень легко размножаются вегетативно – делением кустов (лучше всего весной), стеблевыми и листовыми черенками. Весной и летом черенки укореняются прямо в открытом грунте.

3 ПОЛЕЗНЫЕ СВОЙСТВА

Очиток обладает кровоостанавливающим и ранозаживляющим свойствами, особенно эффективен сок растения. Он также является биогенным стимулятором, усиливает обменные процессы в тканях и их регенерацию, оказывает общее тонизирующее и противовоспалительное действие. Применяют его при вялотекущих и плохо заживающих ранах, после тяжелых травм и большой потери крови, а также при хроническом воспалении пазух носа. Хороший результат наблюдается при лечении им пародонтоза.

5 ИСПОЛЬЗОВАНИЕ В ЛАНДШАФТНОМ ДИЗАЙНЕ

Очитки – незаменимы там, где надо быстро освоить пространство в миксбордерах, рокариях и на клумбах. Их долгое и обильное цветение украшает композиции до самых заморозков.

В декоративном садоводстве в основном используются корневищные многолетние суккуленты с прямыми или стелющимися и укореняющимися стеблями.

С помощью различных видов и сортов очитков можно создать эффектные цветущие ковры разнообразного цвета или узкие бордюры вокруг других растений. Для миксбордеров отлично подойдут высокорослые виды очитков. Среднерослые и низкорослые растения великолепно смотрятся на скальных и каменистых участках, незаменимы при создании террасированного склона.

Очиток белый буквально создан для фоновых пятен в каменистых садах. Эта культура отлично подходит для посадки на сухие и солнечные альпийские горки, склоны, подпорные стенки. Живописно смотрятся они между камненными плитами и в разнообразных контейнерах, в этом случае очитки прекрасно сочетаются с молодилами.

В качестве партнеров можно порекомендовать декоративные злаки, особенно с голубовато-зеленой листвой, растения с белыми или серебристыми листьями, например, колосняк, анафалис, чистец. К этим растениям лучше всего подсадить высокорослые очитки с красно-розовыми цветками.

К низкорослым очиткам подойдут такие засухоустойчивые растения, как камнеломка, молодило, антеннария, армерия, гвоздика травянка.



БИОПОРТРЕТ

Очитки (*Sedum*) – травянистые или многолетники, реже полукустарники. Листья сочные, утолщенные, разной окраски и формы. Цветки звездчатой формы, в большинстве случаев желтые, но также встречаются белые, розовые, красные, реже голубые.

Очитки – светолюбивые растения, довольно зимостойкие. К почвам не требовательны – хорошо растут как на суглинистых, так и на песчаных почвах. Засухоустойчивы, не выносят застоя воды. В сырую погоду на очитки нападают слизни, гусеницы и улитки, которые поедают их сочные листья и цветки. В этом случае необходимо обрабатывать растения препаратами.



ВАЖНО! Прежде чем применять народные методы лечения, посоветуйтесь с врачом


10 коротких вдохов против храпа

После того, как мои дети сказали: «Мама, ты храпишь!», я озадачилась тем, как исправить ситуацию

■ Перепробовав всевозможные способы, заинтересовалась дыхательными упражнениями, которые сейчас помогают не только мне, но и моим детям – теперь уже от гайморита. После замечания по поводу храпа, я пыталась спать с закрытым ртом – завязывала подбородок, во сне придерживала его рукой. Всегда и везде старалась дышать только носом. Месяца три усилий стали давать результат. Я заметила, что у меня начал проходить хронический насморк и гайморит. Если раньше на холоде ручьем текли слезы, то теперь их не было даже на ветру. Я поняла важность дыхания и стала интересоваться дыхательными упражнениями. Со временем я их использовала при лечении насморка у своих детей, а позже некоторые упражнения у меня переняли все мои друзья и коллеги.

Простые дыхательные упражнения: 10 коротких вдохов и длительный выдох носом (повторять 2–3 раза в день). После этих упражнений также необходимо стараться дышать носом. Мне помогло!

Флюра Зиннатуллина, г. Набережные Челны



Лук-порей от кашля

Прочитала в вашей газете про лечебные свойства лука-порея. Обязательно попробую сделать компресс от суставных болей, как предлагает читательница из Болгарии. Но у нас в российском Боброве этот овощ используют еще и от кашля

■ Сок лука-порея в нашей семье издавна применяют для лечения больного горла. Помогает вот такой рецепт: лук-порей нужно отварить в небольшом количестве воды. Должен получиться довольно густой отвар-сок. Им полощут горло два-три раза в день. Можно соком еще и горло смазывать, а кому-то достаточно только полоскания. Боль в горле постепенно проходит.

Валентина Степанова, ст. Бобров, Воронежская обл.



Настой женской красоты

Хочу рассказать о замечательном средстве по уходу за лицом, который сохраняет красоту женского лица

■ Важно уметь пользоваться тем, что дает нам природа. Этот настой для лица состоит из листьев малины, цветков аптечной ромашки, листьев лугового клевера и листьев березы. Все в равных частях положить в сосуд и залить кипятком. Дать время настояться, но не охлаждать. Умываться нужно еще теплым настоем 1–2 раза в день – утром и вечером.

Такой настой очищает кожу, придает ей здоровый вид и упругость. А самое главное, что это натуральные ингредиенты, созданные самой природой!

Оксана Беденко, г. Ростов-на-Дону



Для зоркости глаз

С возрастом зрение ухудшается само по себе, а в летний сезон прибавляются еще и дачные хлопоты, когда приходится работать согнувшись. Напряжение на глаза растет. Вот что я делаю для уставших глаз



■ Смешиваю в равных пропорциях свежие и сухие веточки лаванды, траву очанки, морковную ботву и листья черники. Заливаю в термосе 2 ст. ложки смеси 0,5 л кипятка и настаиваю 1 час при комнатной температуре. Потом беру ватные диски и смачиваю их в теплом настое и прикладываю к векам минут на 15.

Параллельно пью это же снадобье по полстакана утром и перед сном. Если остается настой, храню его в холодильнике.

Процедуры провожу через день в течение двух недель. Потом делаю недельный перерыв и далее по той же схеме. Процедуры делаю на протяжении всего дачного сезона.

Зимой вместо морковной ботвы я использую тертую морковь или морковный сок (свежевыжатый) 100 мл сока на 0,5 л настоя. Процедуры зимой провожу ежедневно в течение недели 1 раз в месяц. Оздоровительный чай для глаз пью с медом. Результатом очень доволен.

Дмитрий Харчевкин, г. Брянск



OLEY УДОБНАЯ ОДЕЖДА ДЛЯ ЗДОРОВОГО ОБРАЗА ЖИЗНИ

Шапки • Маски • Шарфы • Куртки • Штаны • Термобелье • Комбинезоны • Носки • Перчатки

ИНТЕРНЕТ-МАГАЗИН:
www.oley.ru



из тканей флесе под брендом Polartec (ткани, обладающие лучшими, чем у шерсти, согревающими свойствами). Уникальные свойства материалов этой серии позволяют использовать их в производстве широчайшей гаммы изделий для РАБОТЫ, ОТДЫХА, ЗАЩИТЫ от ХОЛОДА, СЫРОСТИ, ПРОСТУДЫ.

«Магазин «Охотник»
– м. Новые Черемушки, ул. Профсоюзная, 39.
Тел. 8 (499) 128-68-55.

Магазины «Рыбачьте с нами»:
– м. Сухаревская, Панкратьевский пер., 3,
Тел. 8 (495) 234-31-84; 8 (495) 956-88-71;
– м. Пролетарская, ул. Марксистская, 9,
Тел. 8 (495) 670-10-70;
– м. Тульская, Серпуховской Вал, 3 кор.1.
Тел. 8 (495) 954-52-41

Рыболов на Птичке
– м. Братиславская, ул. Перерва, 39
Тел. 8 (499) 707-11-55; 8 (917) 578-15-79

Нахлыст/Рыболовля - Птичий рынок
– г. Москва, 14 км МКАД, рынок Садовод / Птичий рынок. Тел. 8 (499) 707-11-33; 8 (919) 764-35-41

Рыболов на Птичке - Птичий рынок
– г. Москва, 14 км МКАД, рынок Садовод / Птичий рынок. Тел. 8 (499) 707-11-88; +7 (916) 268-77-13 (ежедневно с 9:00 до 18:00)

ИНДИВИДУАЛЬНЫЙ ПОДХОД Консультации: ☎ (499) 341-18-82

ООО «ОЛЕЙ» ОГРН 1027739223192. ЮРИДИЧЕСКИЙ АДРЕС: МОСКВА, УЛ. СТАВРОПОЛЬСКАЯ, Д. 60, К. 1, КВ. 135. РЕКЛАМА



Томатный эксперимент: выжили два сорта

Сколько сортов томатов вы выращиваете на огороде – три-пять? А я в прошедшем сезоне посадил три десятка! В ходе эксперимента хотел отыскать сорта, устойчивые к самому вредоносному заболеванию – фитофторозу

Вырастить столь обширную коллекцию томатов на своем 20-соточном огороде я решил вынужденно: «достал» фитофтороз! Он известен всем – это самое распространенное и опасное заболевание томатов последних лет, когда буквально «на корню», перед самой уборкой урожая, загнивают плоды на усыхающих кустах.

Понятно, что климат наших широт не самый благоприятный для этой теплолюбивой, капризной, но любимой нами культуры. А прошедший сезон еще и отличился очередной аномалией: дождливой и прохладной погодой в первые два месяца лета, когда ночами столбик термометра опускался значительно ниже той, что требуется выходцам из Южной Америки.

Основательная подготовка

К эксперименту я подготовился особенным образом: выбрал самый солнечный участок с учетом севооборота, с осени

хорошенько перекопал грядки, заправил их удобрениями. Весной вырастил рассаду наивысшего качества, снабдив буквально каждое растение этикеткой.

Но самое главное – я приобрел семена сразу в нескольких магазинах с хорошей репутацией, выбрал такие сорта, которые расхваливают как раннеспелые, исключительно выносливые, холодостойкие и устойчивые – либо конкретно к фитофторозу, либо к комплексу основных заболеваний. Так сказано в характеристике сортов от нескольких агрофирм – и в солидных каталогах, и непосредственно на самих пакетиках.

Купил 30 сортов томатов

Например, купил сорт с красноречивым названием Фитофторозоустойчивый, а также Драйв, Лайф, Симона, Катя, Иришка, Новичок, некогда популярные из-за устойчивости в непогоду Белый налив, Грунтовой Грибовский и многие другие, ныне рекламируемые.



Одновременно почти все кусты вместе с завязями и уже налившимися плодами в моей «хваленой» коллекции почернели, загнивая раньше, чем всегда: в открытом грунте уже 5 августа, а в новенькой теплице – 10 августа

Печальный результат

Нет смысла перечислять все мои приобретения, поскольку результат был одинаковый – одновременно почти все кусты вместе с завязями и уже налившимися плодами в моей «хваленой» коллекции почернели, загнивая раньше, чем всегда: в открытом грунте уже 5 августа, а в новенькой теплице – 10 августа.

Уточню, что для чистоты эксперимента и точности проверки сортов на устойчивость никаких профилактических обрабо-

ток, в том числе химических, я не проводил. А вот мои соседи, по иронии судьбы, со своих безымянных «дедушкиных» томатов неизвестной устойчивости, но трижды опрыснутых бордоской смесью, сняли несколько ведер успевших покраснеть плодов. Неужели без подобных обработок не обойтись?

Тем не менее, вопрос актуален: в самом деле, существуют ли томаты с реальной невосприимчивостью к губительному фитофторозу? Причем, в той ситуации, когда бесконечные погодные аномалии становятся нормой, а наши огородные участки нередко расположены на неудобьях, в низинах, где застаивается холодный воздух?

следований получены учеными. Ежегодно на полях того и другого института испытываются – ради объективной оценки достоинств и недостатков – не три десятка, а сотни сортов! За последние годы были проверены, в общей сложности, 2389 образцов. И абсолютно устойчивых к возбудителю фитофтороза не выявлено. И не только у нас, но и нигде в мире. Кстати, подобные исследования проводят ученые ста стран. **Д**

Венедикт Дадыкин, агроном, журналист, д. Полтево, Балашихинский р-н, Московская обл.

ЛИДЕРЫ


■ По словам подмосковных ученых-селекционеров Владимира Козака и Ирины Кондратьевой, среди сортов не с полной, но повышенной устойчивостью к фитофторозу лидируют два сорта: Оттава-30 и Грот. Немного им уступают Гном, Дубрава, Патрис, Взрыв, Ямал-200 и другие суперранние, у которых основная часть урожая реально успевает сформироваться до поражения вредоносным грибом.

Результаты испытаний двух российских институтов показали, что 84,6% всего сортамента томатов так или иначе восприимчивы к фитофторозу. Степень заражения – средняя или сильная – зависит от условий сезона: чем он прохладнее и влажнее, тем она выше. А еще – от конкретного микроклимата участка и ухода.

АУТСАЙДЕРЫ

■ В любом случае, максимальная неустойчивость к фитофторозу характерна для основной массы сортов, включая такие известные, как Грунтовой Грибовский, Штамбовый Алпатьева, Талалихин, Отрядный, Новичок, Хурма, Янтарный, Желтая слива.

Понятно, что многие огородники на основе своего печального опыта расширили бы этот антирейтинговый список «аутсайдеров» до нескольких сотен за счет той «халтуры», которую некоторые агрофирмы предлагают нам сегодня в качестве комплексно устойчивых.



Парочка стойких

Мой эксперимент помог выявить единичные исключения из большинства. Уже при вспышке заболевания основная часть плодов осталась здоровой у двух из тридцати сортов: Взрыв и Гном.

За разъяснением обратился в государственные научные учреждения – Центр генофонда растений Всероссийского селекционно-технологического института и в ВНИИ селекции и семеноводства овощных культур. Оказалось, что результаты моего скромного эксперимента вовсе не случайны и совпадают с теми, что после серьезных многолетних ис-

ХОРОШАЯ НОВОСТЬ

По данным ученых ВНИССОКа, независимыми экспертами сразу трех стран – Беларуси, Болгарии и Израиля – были проведены исследования на предмет повышенной устойчивости томатов к грибным заболеваниям в экстремальных условиях. Устойчивыми признаны, как минимум, два российских сорта – это Грот и Патрис.



Календарь работ октябрь

Ягодные

- Если в сентябре вы не обрезали ягодные кустарники (смородина, крыжовник), то это необходимо сделать не позднее второй половины октября. У черной смородины вырезают все слабые и старые побеги, а также те ветви, которые растут немного отдельно от куста. У крыжовника удаляют старые, искривленные и низко опущенные ветки.
- На зиму кусты малины связывают в пучки и аккуратно пригибают к земле. Эту процедуру лучше делать, когда ночные температуры еще не опустились ниже 10°C.



Цветочные

- В октябре высаживают тюльпаны и гиацинты. С наступлением заморозков в сухую погоду выкапывают клубнелуковицы ацидантер и монтбреций, а также корневища канн. Клубневую бегонию выкапывают уже после заморозков, с комом земли укладывают в ящики в один слой и просушивают в течение месяца.
- Георгины и гладиолусы начинают выкапывать, когда ночью устойчиво держится температура 0–3°C, но не позже 15 октября.
- Почву в цветниках мульчируют перегноем или щепой. Срезают стебли и листву у многолетних травянистых растений.
- В конце месяца высевают в открытый грунт семена алиссума, астры китайской, душистого горошка, календулы, эшшольции.
- До промерзания почвы нужно успеть посеять семена многолетников (аквилегия, гипсофила, дельфиниум, примула, эхинацея). Посевы мульчируют опилками или песком.



Плодовые

- В плодовом саду необходимо убрать опавшие листья и уничтожить падалицу, поскольку они являются источником инфекций на участке.
- С плодовых деревьев снимают ловчие пояса и уничтожают вредителей, а штамбы и скелетные ветви очищают от отмершей коры. В конце месяца проводят побелку известковым раствором. Если на деревьях есть раны или дупла, то их нужно обязательно заделать до наступления морозов.
- Если на деревьях за лето развились грибные заболевания, то растения обрабатывают 6–8%-ным раствором железного купороса. Хорошие результаты даст опрыскивание приствольных кругов 1%-ным раствором медного купороса. Яблони и груши, пораженные паршой, после листопада обрабатывают 4%-ным раствором мочевины.
- Когда листва на плодовых деревьях начнет желтеть, перекапывают приствольные круги на глубину 10–20 см. Это поможет снизить численность вредителей, зимующих в почве. Одновременно с перекопкой вносят удобрения – перегной или компост (5–7 кг/м²), суперфосфат (30–40 г), калийная селитра (15–20 г). На кислых почвах к удобрениям добавляют известь (150–300 г/м²).
- Во второй половине октября проводят влагозарядковый полив деревьев.



Овощные

- В начале месяца собирают последний урожай цветной капусты, а затем и поздней белокочанной. В это же время убирают лук-порей. Растения выкапывают, отрезают листья и подрезают корни, связывают лук в пучки.
- Подготавливают грядки к подзимнему посеву укропа, редиса, моркови и петрушки. Делают бороздки глубиной 1–1,5 см и запа�ают землю для заделки семян.
- Когда наступят морозы, выкапывают хрен. Именно в это время растение накапливает максимальное количество питательных веществ. Но нужно помнить, что корни следует выбрать из земли начисто, иначе хрен разрастется по всему участку.
- С парников снимают пленку. В теплицах убирают все растительные остатки. Каркас и покрытие внутри обрабатывают кальцинированной содой или хлорной водой.




Газон

- Последнюю стрижку газона проводят не позднее 15–20 октября, при этом высота скашивания должна быть на 1–3 см выше обычной. Не стоит оставлять под зиму траву нескошенной, поскольку за холодное время года отмершие части растений вызывают появление гнилей, плесени и других грибных заболеваний в травостое. Однако косить непосредственно перед заморозками газон нельзя, это ослабит траву.
- Опавшие с деревьев листья оставлять на газоне не следует, поскольку трава во время осенних дождей под листвой начинает выпревать.



Декоративные деревья и кустарники

- Лучшие сроки для посадки листопадных деревьев и кустарников с открытой корневой системой – первая половина октября.
- Для защиты саженцев от подмерзания во время сильных заморозков, приствольные круги после обильного полива нужно замульчировать торфяной крошкой или корой.
- Такие декоративные деревья, как береза и клен, лучше обрезать в начале октября, так как к этому времени у растений закончится сокодвижение, а до наступления холодов будет еще достаточно времени на заживление ран после обрезки.
- В конце месяца укрывают на зиму древовидные пионы, рододендроны и вейгелы. Предварительно удаляют невызревшие побеги, растения окучивают землей.



КОНКУРС!

МОЙ ДАЧНЫЙ ШЕДЕВР

ТОРОПИТЕСЬ, КОНКУРС ЗАВЕРШАЕТСЯ!

Email: dacha@kardos.ru

ДОРОГИЕ ЧИТАТЕЛИ!

Мы знаем, что на даче вы не только садоводы-огородники, но и дизайнеры, и художники. Что благодаря вашей безграничной фантазии на участке уже появились красивые садовые скульптуры, водоемы, необычные цветочные клумбы, забавные фигурки, игровые площадки для детей... А все сделанное своими руками – это бесспорный шедевр, он достоин того, чтобы его увидели и другие!

Фотографируйте свое творение, кратко опишите замысел, как он воплощался, и пришлите в редакцию газеты «ДАЧА». Совместный труд с детьми приветствуется.

НАШ АДРЕС: 115088 Москва, ул. Угрешская, д. 2, стр.15. ИД «Кардос», газета «ДАЧА». Конкурс «Мой дачный шедевр»

НАГРАДА ПОБЕДИТЕЛЯМ КОНКУРСА



3 000 рублей



2 000 рублей



1 000 рублей

УСПЕЙТЕ ОТПРАВИТЬ ПИСЬМА ДО 30 СЕНТЯБРЯ

Не забудьте указать имя, отчество и фамилию (полностью), обратный адрес и телефон.





Спасти и сохранить

Сохранить капусту здоровой, с упругими хрустящими листьями, а, главное, вкусной - задача непростая. У нее масса недугов, которые важно заметить еще на грядке и при закладке на хранение. Обращаем внимание на наиболее часто встречающиеся заболевания

Фузариозное увядание

■ Симптомы болезни проявляются в пожелтении и усыхании нижних листьев из-за разрушения сосудистой системы. На поперечных срезах через жилки пораженных листьев хорошо видны отмирающие сосуды коричнево-бурого цвета. Развитию болезни способствует жаркая и сухая погода.

ЧТО ДЕЛАТЬ?

Основные меры борьбы – правильный выбор гибрида с высокой устойчивостью к фузариозу, а также общие профилактические меры.

Серая гниль

■ Возникает болезнь в основном при хранении урожая. Симптомы – черешки нижних листьев покрываются серой, пушистой плесенью с мелкими черными точками.

ЧТО ДЕЛАТЬ?

Соблюдать севооборот, не поливать холодной водой, умеренно использовать подкормки азотом, своевременно убирать ботву и стебли. Капуста меньше болеет, если сажать ее позднее. Кочаны убирать до заморозков.

Сосудистый бактериоз

■ Болезнь может проявиться внезапно при наступлении холодных ночей и резких колебаниях дневных и ночных температур. Основным признаком поражения – на краях листьев появляются V-образные желтеющие пятна, которые быстро увеличиваются в размерах. Пораженные листья отсыхают. На поперечных срезах через жилки листа и через черешку хорошо видны черные некрозы, то есть симптомы разрушения сосудистой системы. У такой капусты снижаются вкусовые качества, кочаны быстро портятся при хранении.

Фитопатогенные бактерии, вызывающие эту болезнь, сохраняются в почве на растительных остатках и передаются с семенами.

ЧТО ДЕЛАТЬ?

Больные растения нужно удалять и уничтожать. На грядке чередовать культуры с возвращением капусты не ранее, чем через 3 года. Использовать здоровые семена. При появлении первых симптомов растения опрыскивают антибактериальными препаратами (фитолавин, фитоплазмин, 0,2%-ный раствор).



Белая гниль

■ Эта болезнь поражает капусту в поле перед уборкой. Сначала ослизняются наружные листья, затем между листьями развивается белый ватообразный мицелий, и кочан превращается в мокрую гниющую массу. Развитию болезни способствует дождливая погода и высокая влажность воздуха. Наиболее подвержены поражению физиологически перезревшие, треснутые и травмированные, подмороженные кочаны. Возбудитель белой гнили хорошо растет при низких положительных температурах и быстро заражает здоровые кочаны в хранилище.

ЧТО ДЕЛАТЬ?

Для профилактики белой гнили нужно закладывать на хранение только здоровые кочаны, предварительно проводить дезинфекцию хранилища.



Слизистый бактериоз

■ Болезнь часто поражает кочаны вслед за сосудистым бактериозом, превращая крошащиеся листья в гниющую массу с характерным запахом гнили. Заражение растений происходит через травмы или через повреждения насекомыми-вредителями.

ЧТО ДЕЛАТЬ?

Меры защиты те же – избавление от зараженных растений, чередование грядок, здоровые семена, использование антибактериальных препаратов.

СОВЕТЫ ФИТОПАТОЛОГА

- Погреба, подвалы, другие хранилища перед закладкой овощей необходимо тщательно очистить и провести дезинфекцию.
- Для капусты оптимальная температура хранения – от 0 до -1°C. Если температура выше, есть вероятность развития болезней.
- Во время уборки нельзя травмировать растения.
- При уборке сохранять на кочанах 2-3 крошащих листа.
- Выращивать устойчивые поздние гибриды.
- Если растения болели, осенью на грядках нужно обеззараживать почву с помощью раствора медного купороса (5 г на 10 л воды).

Кила

■ Больные растения начинают значительно отставать в росте и не формируют кочанов товарного качества. Листья становятся вялыми и желтеют, так как из-за разрушения корневой системы капуста не получает воду и питание. На корнях больных растений видны наросты в виде желваков. Наиболее интенсивно кила развивается на кислых и нейтральных почвах.

ЧТО ДЕЛАТЬ?

Меры борьбы носят профилактический характер – правильная агротехника, известкование почвы для оптимизации ее кислотности, севооборот, использование здоровой рассады, выращивание устойчивых сортов и гибридов, уничтожение сорняков семейства капустных.

Лариса Сметанина,
к. с.-х. н., научный сотрудник
ВНИИ овощеводства



Дачные антисоветы

В стремлении получить завидный урожай, в неравной борьбе с болезнями, вредителями дачники готовы на все. И берут на вооружение любые идеи, советы, даже если они не поддаются никакой логике, а порой просто смешные. Все ли средства хороши? Обратимся к опыту садоводов-любителей и профессионалов

Огурец полить сывороткой, перец лишит «короны»

Прочитала совет в Интернете и в этом году использовала его на своей грядке в теплице. Совет гласил, что раствором молочной сыворотки с сахаром нужно опрыскивать и поливать огурцы. Якобы хорошо борется с грибными болезнями и стимулирует образование завязи. Но на деле вышло, что огурцы цвели, но все оказались пустоцветами.

В своей практике я не нашла подтверждения и другому совету, хотя многие именно так делают. У болгарского перца удаляется первый цветочный бутон, так называемый коронный, который образуется на месте разветвления побега. Его рекомендуется удалить для лучшего ветвления и развития куста.

Знакомая дачница в этом году впервые так поступила, но особого результата нет. Я никогда ничего не удаляла, перцы всегда плодоносили на ура.

Вера Головки,
г. Клин, Московская обл.



Бесполезная побелка

Каждую весну садоводы упорно белят деревья – занятие это абсолютно бесполезное. Для защиты деревьев от солнца, чтобы они не обожгло кору. Самое опасное время в этом плане – это конец февраля – начало марта, когда еще лежит снег, а солнце уже горячее. Позже, в апреле-мае, побелка ничего деревьям не даст.

Следовательно, белять деревья нужно осенью, чтобы краска отражала февральские солнечные лучи. Или же рано весной приехать в сад и обернуть стволы деревьев мешковиной. Либо поехать на дачу после Нового года, прихватив с собой уже ненужную елку, и укрыть стволы еловыми лапами.

Антон Дубенюк,
главный садовник
Ботанического сада МГУ
«Аптекарский огород»

Весной виноград плачет

В литературе советуют обрезать виноград весной, тогда как минусом осенней обрезки считается возможное подмерзание укороченных побегов.

В первое время я следовала книжным советам и проводила весеннюю обрезку. Но мой виноград всегда начинал «плакать». Слезы лил, даже если обрезка была проведена по всем правилам до начала сокодвижения. Потом такие побеги просто высохли.

Вот уже несколько лет я обрезаю виноград только осенью, в октябре, на вызревших побегах. Лоза прекрасно зимует. Одновременно я провожу и формировку яблонь.

Галина Кирченкова,
г. Шатура, Московская обл.

Зола – непростое удобрение

При посадке овощей в каждую лунку рекомендуют класть по горстке золы. Считается, что она влияет на урожай.

НО! Зола – это калий, он один без фосфора и азота ничего клубням не дает. Эти три элемента влияют на продукцию, если действуют вместе. Вместе с золой нужно вносить навоз (азот) и фосфорные удобрения (частично фосфор имеется в

яичной скорлупе, в ней также содержится и калий).

Кроме того, использование золы чревато проблемой. Она помогает в случае, если почва влажная, идут дожди или она поливается. В сухую погоду зола в почве не разлагается, она концентрируется под клубнем и способствует развитию парши.

Евгений Симаков

Чем чреватые солевые опрыскивания

В разгар борьбы с фитоторозом в нескольких журналах одновременно встретились советы по использованию солевого раствора. С появлением признаков фитотороза читатели предлагают опрыскать кусты помидоров, растворив в 1 л воды 100 г поваренной соли. После чего листья желтеют и опадают, рост растений прекращается, а вся их сила пойдет на созревание плодов и не даст распространению инфекции.



С подобного рода советами нужно быть очень осторожными. Такая процедура на самом деле существует – в конце вегетации томаты обрабатывают калийными солями, плоды в результате меньше повреждаются, а значит, защищены от проникновения инфекций.

Но я за более гуманное отношение к растениям и почве. Однократная обработка солевым раствором не повлияет на садовую почву, но из-за регулярного использования в ней ничего живого не останется. Да, соль убивает патогены, но она убивает вообще все. Со временем почва окажется мертвой, так как вода испаряется, а соль остается и уходит вглубь. А у нашей почвы и без того множество проблем и болезней.

Не все культуры могут расти на солевых почвах. Проведите эксперимент – поставьте цветы в одну вазу с обычной водой, а в другую – с подсоленной водой. И вы по виду цветов увидите разницу своими глазами.

Мария Алексеева,
к. б. н., ВНИИ фитопатологии

Размер картошки не в цветах

В народе ходит совет: когда зацветает картофель, цветки нужно срывать. Некоторые доказывают, что такая процедура существенно скажется на урожае – он будет больше, клубни крупнее.



На самом деле это вымысел. Мы в свое время в институте картофеля даже проводили эксперимент, чтобы доказательно ответить на вопросы овощеводов. Посадили разные сорта интенсивно цветущего картофеля. На двух грядках срывал цветки, на двух других – оставляли. Разницы в урожае не было никакой. Подтверждения этот народный совет не нашел.

Единственное, что может произойти после обрыва всех цветков, – это укорачивание срока вегетации. У растения будет уходить меньше сил на рост ботвы. Но на урожай это не влияет.

Евгений Симаков, д. с.-х. н.,
ВНИИ картофельного хозяйства им. А.Г. Лорха



Лина Ариффулина: Я вывела на сцену Валерия Меладзе

Продюсер, режиссер, президент благотворительного фонда «Дети помогают детям», автор телепередач «Танцы со звездами», «Новогодний вечер с Максимом Галкиным», «Фабрика звезд», шоу «СТС зажигает суперзвезду». Она меняет имидж известных телеведущих и артистов, готовит актеров разных жанров. Она – одна из знаковых фигур шоу-бизнеса

– Лина, приятно познакомиться с женщиной, которая «сама себя сделала», да еще в такой сфере, как шоу-бизнес. Мужчины не всегда выдерживают, а у вас, судя по всему, крепкий характер.

– Самое любопытное заключается в том, что я как раз очень дипломатичный человек, ни на кого никогда не давлю, но и ни с кем не заискиваю. Тем не менее, про меня ходят легенды, что я жесткая и требовательная на площадке. Но у меня для этого есть аргументы: когда вокруг много мужчин с амбициями, «зацепить» женщину всегда просто. Я научилась держать удар. У меня всегда есть свое мнение, свое ощущение происходящего. И я к нему прислушиваюсь, если даже оно идет вразрез с чужим мнением.

– С мягким характером у вас вряд ли бы что случилось. Успешной женщиной не стали бы точно...

– Главное, что я стала счастливой. А счастье включает в себя и понятие успешности. Когда оглядываюсь назад,

понимаю, что добилась того, чего хотела. У меня прекрасное образование – московская консерватория по классу хорового дирижирования. У меня замечательные родители, которые поддерживали меня всегда и во всем. У меня прекрасная дочь, которой горжусь, и работа, которую люблю. Очень важно заниматься тем, чем хочешь, и еще получать за это деньги.

– Поделитесь секретом: какие слагаемые нужны для успеха?

– Не бойтесь трудностей – именно они формируют характер. А если они возникают, не паникуйте. Делайте выводы из тех событий, которые происходят. У большинства из нас возникают периоды, когда ищешь ответ на вопрос – что



– Трудно ответить. Еще до появления «Фабрики звезд» я организовывала много концертов. Тогда не было шоу-бизнеса, была просто эстрада, которая находилась в ужасном состоянии. Артисты стояли на сцене возле микрофона и пели, не двигаясь. А мне хотелось движения, хотелось все поменять, перестроить. Я делала это интуитивно, все рождалось в моих фантазиях, желании переделать. И артисты соглашались. Я делала концерты с Аллой Пугачевой, Любовью Казарновской,

– Слово «звезда» заметно нивелировалось. Вышел на сцену – уже звезда. Звездной болезнью страдают все. Единственный человек из этой братии, к кому я испытываю симпатию – Коля Басков. Он для меня образец порядочности.

– Вы создали и свою мастерскую...

– Это творческая лаборатория, где проходят тренинги, например, с ведущими разных каналов ТВ. Ко мне приходят консультироваться известные, состоявшиеся люди, среди которых не только артисты, но и бизнесмены, депутаты. Они берут уроки сценической речи и актерского мастерства, тренинг публичности. Мастерская для них – своего рода курсы повышения квалификации.

Досье

Лина Ариффулина – российская актриса, режиссер, продюсер, автор передач

Место рождения

Родилась 25 октября 1963 года в Москве

Образование

Окончила дирижерско-игровой факультет музыкального училища им. Октябрьской революции, Московскую консерваторию по классу хорового дирижирования

Карьера

Работала с Филиппом Киркоровым, шоу-балетом «Тодес», Юрием Башметом. Была директором проекта «Фабрика звезд». Работала над проектами «СТС зажигает суперзвезду», детского музыкального шоу «Школа Музыки»

Когда вокруг много мужчин с амбициями, «зацепить» женщину всегда просто. Я научилась держать удар. У меня всегда есть свое мнение, свое ощущение происходящего. И я к нему прислушиваюсь, если даже оно идет вразрез с чужим мнением

делать дальше. Проблема многих заключается в том, что они не анализируют свои поступки, не пытаются понять – почему происходит так, а не иначе. И когда это сделаешь, многое изменится.

– Вы сами всего добились, или были люди, которые подставляли вам плечо?

– Телевидение – это такой социум, где дожидаться поддержки чужого плеча очень сложно.

– Тем не менее, Валерий Леонтьев согласился организовать свое новое шоу с тогда неизвестным еще режиссером Линой Ариффулиной...

– Он поверил в меня. Возможно, это можно назвать везением. Но я-то знаю, какой за этим стоит труд.

– Можете назвать первый проект, который сделал вас популярной?

Юрием Башметом, Надеждой Бабкиной, Филиппом Киркоровым, Николаем Басковым, Борисом Моисеевым, Натасей Королевой, Игорем Николаевым, Валентином Юдашкиным и многими другими.

Кстати, я первой вывела на сцену Валерия Меладзе. Это было в Киеве, в концертном зале «Украина». Я ставила там шоу. Валера спел мне несколько песен перед концертом, и я предложила: «Выступишь прямо сегодня?». Он не согласился, потому что ему не в чем выйти на сцену. Валерий был в черной рубашке и черных брюках. Я предложила ему взять напрокат белую рубашку у звукорежиссера, что он и сделал. И я сказала: «Отлично, ты будешь последним романтиком!» С этими словами Валера вышел на сцену.

– На ваш взгляд, звезду можно сделать из любого человека, или для этого нужны предпосылки?

– Слышала, вы изучаете китайский язык...

– Готовлюсь поработать для китайского ТВ. Мне сделали безумно интересное предложение.

– Мы все о работе да о работе. Судя по всему, отдыхать вам некогда.

– Ничего подобного. Мое убеждение – свободные дни должны быть у каждого. Отдыхать нужно обязательно! А поскольку живу в Подмосковье, в своем доме, мне достаточно выбраться за границу МКАДа, закрыть за собой калитку участка, вдохнуть полной грудью свежего воздуха, и я уже ощущаю себя иначе. Для меня очень важна близость к земле, к природе. Это тем более важно, что у меня растет дочь. А здоровье детей – это вообще самое важное. Главное – об этом не забывать. **Д**

Беседовала Наталья Анохина



Сто к одному

В извечном противостоянии сурового климата средней полосы и желания иметь на своем участке «миллион алых роз» все чаще побеждают садоводы. И победа чаще всего одерживается благодаря интуиции розоводов и современным укрывным материалам



В саду Нины Булыгиной, жительницы города Воскресенска Московской области, растет около 100 розовых кустов. Отсчет своей коллекции Нина Ивановна ведет с безымянного кустика плетистой розы, случайно купленной лет десять назад.

Красотой розочка тогда не блистала, к тому же была не в меру колючей, зато оказалась живучей – пережила несколько пересадок и зим без укрытия. И все обошлось без потерь. Первый опыт стал и началом большой любви. «Сколько раз я ругала розы за их капризность и трудоемкий уход, но все простила, увидев очередной распустившийся цветок», – рассказывает Нина Ивановна. Из всего разнообразия сортов она свой выбор сделала в пользу роз французской селекции Meilland.

Фаворитки коллекции

Коллекция по сей день продолжает пополняться. Сначала Нина Булыгина увлеклась исключительно красными розами, затем розовыми. Сейчас пришло время белых. Тем не менее, среди множества сортов есть свои фавориты. Самыми дорогими сердцу экземплярами Нина Ивановна считает хорошо знакомые сорта **Leonardo da Vinci** розового и красного оттенков. Эта роза из группы флорибунда с крупными (около 7–10 см в диаметре) махровыми цветами. Ее несомненным

СОВЕТЫ ЦВЕТОВОДА

- 1** Никогда не провожу осеннюю обрезку роз. В месте среза растение может подмерзнуть. Именно поэтому стрижку кустов лучше делать весной, а также летом, для стимулирования повторного цветения.
- 2** Места срезов обязательно замазываю специальной пастой, которая одновременно заживляет и дезинфицирует раны. А чтобы удобнее было ее наносить, использую зубную щетку.

достоинством можно назвать обильное цветение в течение всего лета. Роза практически не подвержена болезням, а цветки очень устойчивы к дождю.

Особую нежность у хозяйки вызывает роза **Lovely Meilland**. Куст усыпан дивными бледно-розовыми с жемчужным

оттенком полумахровыми цветами. На пике формы цветки покрывают куст, практически скрывая листья.

Полураспустившиеся бутоны по форме чем-то напоминают цветок камелии. Цветки размером около 7 см на кусте держатся долго и только перед осыпанием становятся чуть неопрятными.

В числе любимчиков и двухцветная чайногибридная роза **New Fashion**, ее Нина Ивановна выделяет за крупные, диаметром 10 см, цветки. Внутрен-

няя сторона лепестков бархатно-красная, а внешняя имеет серебристый оттенок. Цветкам не помеха ни жара, ни дождь, на кусте они держатся до двух недель.

Не менее элегантно имеющая классический бутон роза **Imperatrice Farah**. Лепестки белые с отгибающимися наружу бледно-малиновыми, как бы «опаленными» краями. Этот контраст смотрится эффектно на всех стадиях раскрытия бутона.

формой, белого цвета с добавкой розового. Очень крупные.

Партнерами роз Нина Ивановна посадила гипсофилу, благодаря которой на клумбе сразу получился идеальный букет. Полностью законченным это сочетание делает бордюрная гвоздика. К красным и оранжевым сортам цветовод добавляет бархатцы. К плохим «соседям» можно отнести флоксы, которые яркостью своих соцветий просто-напросто заглушают розы. **А**

Нина Егоршева

Сколько раз я ругала розы за их капризность и трудоемкий уход, но все простила, увидев очередной распустившийся цветок

няя сторона лепестков бархатно-красная, а внешняя имеет серебристый оттенок. Цветкам не помеха ни жара, ни дождь, на кусте они держатся до двух недель.

Не менее элегантно имеющая классический бутон роза **Imperatrice Farah**. Лепестки белые с отгибающимися наружу бледно-малиновыми, как бы «опаленными» краями. Этот контраст смотрится эффектно на всех стадиях раскрытия бутона.



ПОЧВУ ВЕЗЛИ КАМАЗАМИ

Для создания розам комфортных условий цветоводу потребовалось радикально изменить состав садовой почвы. В той части Воскресенского района, где находится участок Булыгиной, земли довольно бедные. Надель дачникам раздавали на месте бывшего колхозного поля, истощенного многолетним использованием. Специально для роз садовница завезла несколько КамАЗов с черноземом. Кроме того, в каждую яму при посадке закладывала пару ведер перегноя вместе с суперфосфатом или комплексным удобрением.

Хозяйка розария отдает предпочтение весенней посадке саженцев с закрытой корневой системой. При покупке саженца с открытыми корнями больше шансов, что роза будет хуже приживаться или вовсе погибнет. Тоже касается и осенней посадки. В случае раннего прихода холодов растение не успевает закрепиться на новом месте. В качестве укрытия используется нетканый материал, толщиной 60 г/м². Для удачной зимовки роз вполне хватает одного слоя.



Стол-мангал: вкусно и тепло

Шашлык на даче уместен в любое время года. А в нежаркие осенние или зимние дни хочется не только почувствовать тонкий аромат свежеприготовленного мяса, но и элементарно погреться у живого огня. Мы придумали способ, как совместить эти удовольствия!

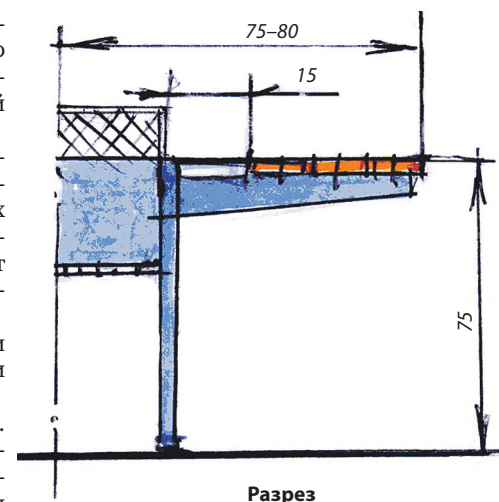
(рассчитаны на шесть человек). Для защиты от возгорания реек стола его отодвигают на 15 см от очага. Это пространство заполняется металлической пластинкой (см. чертеж).

Сверху на чашу устанавливают шестиугольную конструкцию емкости, каркас которой выполнен из металлических уголков, а стенки – из проволочной сетки. Именно на эту емкость укладывают шампуры с мясом, на которой происходит процесс приготовления шашлыка.

Такой мангал имеет небольшой вес, и при необходимости его можно перенести в любое место участка.


Высота мангала может изменяться. Для этого опоры снабжаются «телескопическими» устройствами, позволяющими увеличить высоту всей конструкции на 5–7 см. В основание опорных стоек вставляются винты с широкими шляпками, которые поднимают или опускают мангал.

Окраска металлических поверхностей производится антикоррозийной краской черного или серого цвета. Это позволит надолго сохранить конструктивную основу мангала от коррозии.



Наш стол-мангал – это идея, а конструкцию вы можете упростить или усовершенствовать по своему вкусу. Можно сделать его прямоугольным, оставив во главе стола место для шеф-повара. В любом случае в такой компании всем будет тепло и весело. **Д**

Виктор Страшнов



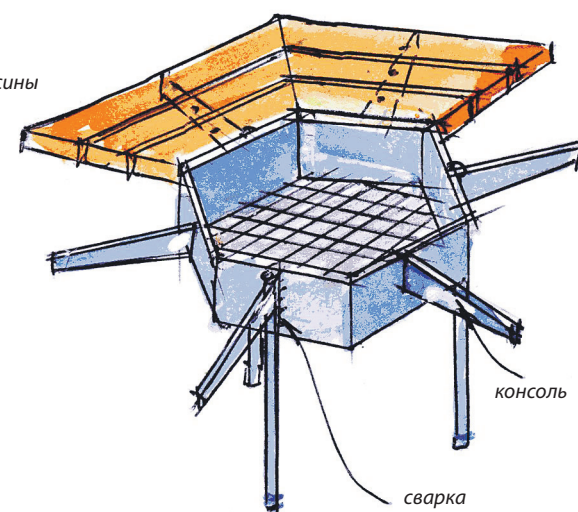
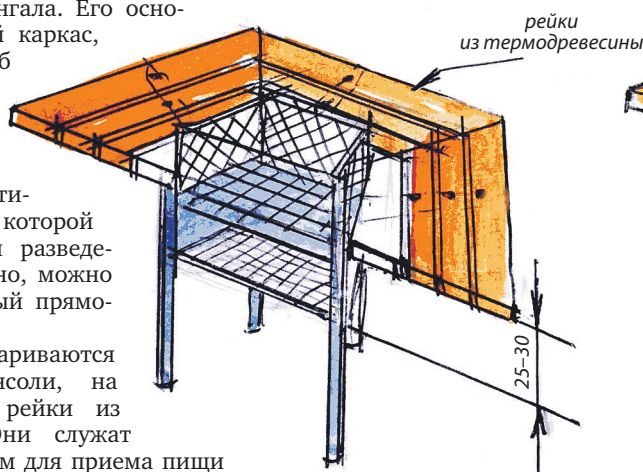
А не объединить ли нам мангал и стол с угощением, чтобы вкушать мясо и одновременно погреться у огня? Главное – поставить вопрос, а решение найдется. Вот и у нас оно нашлось – в виде стола-мангала. Такое необычное сооружение создаст ту самую необычную и уютную атмосферу, о которой мечтают все хозяева дач, любящие приглашать гостей.

Соорудить его на самом деле не очень сложно.

Прежде всего, нужно выбрать небольшую площадку на участке, окруженную кустарником и деревьями, которые будут защищать гостей от непогоды. Над мангалом желательно установить навес из плотной ткани, на случай дождя или снега.

Главные усилия придется приложить к изготовлению мангала. Его основа – металлический каркас, состоящий из труб или стоек из уголкового профиля (показан на рисунках). На опоры монтируется шестиугольная чаша, дно которой служит местом для разведения огня. Собственно, можно поставить и обычный прямоугольный мангал.

К чаше привариваются металлические консоли, на которые крепятся рейки из термодревесины. Они служат своеобразным столом для приема пищи



**Помогите построить
деревянный храм
в честь Рождества
Пресвятой Богородицы
в д. Жудре
Хотынецкого района
Орловской области!**

Реквизиты: ИНН 5752060407, КПП 575201001, ОКТМО 54701000.

Получатель: АНО развития духовно-нравственных начал общества «Символик».
Р/С 40703810400001454101.

Банк: АО «Райффайзенбанк» г. Москва, БИК 044525700, корр./счёт 30101810200000000700.

Назначение платежа: пожертвование на строительство храма в д. Жудре (указать обязательно).

Страница для осуществления платежа с помощью электронных средств или мобильного телефона зайдите на сайт <http://ano-simvolik.ru/>.

Рядом с храмом планируется открытие православного центра семейного отдыха.
Ежегодно проводится детский православный лагерь.

Координатор: Татьяна Владимировна
Горштейн

тел. +7 (919) 267 91 12
e-mail: deti@simvolik.ru



Старая ванна в новом наряде



Понадобятся:

- Старая ванна
- Белая эмаль для окон
- Фасадные краски разных цветов
- Старое пластмассовое ограждение для цветников «Заборчик»
- Кисти разного размера

В редком саду не обнаружишь старую ванну, стыдливо поставленную где-то в углу участка. И вправду, вид у таких ванн, как правило, не слишком привлекательный. Но мы сделаем так, что от нее глаз нельзя будет оторвать!

На самом деле ванна – практичная вещь, поэтому избавляться от нее дачники и не торопятся. Посудина годится для сбора и отстаивания воды для полива, в ней можно постирать укрывной материал, помыть контейнеры для растений, другие крупные предметы. В ней можно устроить настоящую грядку или цветник. Мы же для нее создадим новый декоративный «наряд», так что она у нас станет просто красавицей.

Для ванны пойдет не любой декор, а сугубо определенный. Важно разрушить простоту формы и грубоватость. А поможет нам метод «развеществления» объема. Иными словами ванне нужен мелкий яркий декор, и лучше сложносоставной. Такой, например, использован для нашей старой ванны – она стили-

зована в растительной тематике: как будто из-за забора виден цветущий луг. Самый, кстати, естественный ход для дачи.

После декорирования воду в ванну можно будет наливать через двое суток, когда краски полностью кристаллизуются. Теперь это стойкий декор, который будет выдерживать осадки и любые перепады температур. Саму ванну можно оставлять в таком виде на зиму.

Как это делается:

1 Сначала подкрашиваем старую ванну белой эмалью для окон – так мы обновим ее поверхность и скроем дефекты.

2 Карандашом рисуем на ванне силуэты полевых цветов – колокольчики, ромаш-

ки, клевер, пижму, календулу и так далее. Важно рисовать цветы простой формы, с мелкими деталями. И совсем необязательно филигранно. Рисуем приблизительно, схематично – ведь в большой массе дефекты рисунка будут совсем незаметны.

3 Поэтапно раскрашиваем полевые цветы фасадными красками. Если нет цветных красок, подкрашиваем белую фасадную краску цветной гуашью, предварительно разлив несколько разных порций по баночкам.

4 Красим несколько секций старого пластикового «заборчика» желтой фасадной краской и просушиваем. «Заборчик» устанавливаем вокруг ванны. **Д**



Ольга Воронова, дизайнер, телеведущая, автор книг по ландшафтному дизайну

Уникальная коллекция православных святынь

16-й выпуск
СМОЛЕНСКАЯ ИКОНА БОЖИЕЙ МАТЕРИ
в продаже с 28 сентября

В каждом выпуске коллекции освященная икона!

149 рублей*

Для создания законченной коллекции приобретайте в киосках:
КИОТ (иконостас) для икон
ПАПКА для хранения журналов

Заказать пропущенные номера коллекции, папку и киот можно:

- у нашего партнера на сайте www.avanta.ru в разделе «Заказ книг» – ИД «Кардос» (Юр. адрес: 123022, г. Москва, ул. 1905 года, д. 8. ОГРН 1127746700641)
- у нашего партнера по телефону в Москве **8-800-100-67-14** (будние дни с 9.00 до 18.00)
- в нашей редакции по телефону в Москве **8-495-507-51-56** (будние дни с 11.00 до 18.00)

12+

ООО «ИД «КАРДОС» *Рекомендованная цена

ОКТАБРЬ ЛУННЫЙ КАЛЕНДАРЬ ДАЧНИКА от Александра Зараева

<p>ПОНЕДЕЛЬНИК</p> <p>ВТОРНИК</p> <p>СРЕДА</p> <p>ЧЕТВЕРГ</p> <p>ПЯТНИЦА</p> <p>СУББОТА</p> <p>ВОСКРЕСЕНЬЕ</p>	<p>КАЛЕНДАРЬ ПРИМЕТ</p> <ul style="list-style-type: none"> 1 октября. Ирина (Арина) Журавлиный лёт. Если журавли полетят, то на покров (14 октября) будет мороз, а нет, то зима наступит позже. 2 октября. День Зосимы и Савватия, заступников пчел. Ставят ульи в омшанник. Улья в погреб ставь – праздник меда правь. 3 октября. Евстафий (Астафий) Ветряк. Порог предзимья. На Астафья примечай ветер: северный к стуже; южный к теплу; западный к мокроте; восточный – к вёдру. 4 октября. Погода этого дня продержится без изменений четыре недели. 8 октября. День Сергия Радонежского. На Сергия капусту рубят. 14 октября. Покров. Первое зазимье. В этот день завершался сельскохозяйственный год. Сбор последних плодов. 	<p>☾ ☾ Луна в знаке Рак</p> <p>5</p> <p>Размножение и деление комнатных растений нежелательны.</p>	<p>☾ ☾ Луна в знаке Весы</p> <p>12</p> <p>Укрытие многолетников на зиму.</p> <p>Неблагоприятны посев, посадка или пересадка растений, а также их обрезка; возможно удаление больных или неправильно развивающихся растений.</p>	<p>☾ ☾ Луна в знаке Козерог</p> <p>19</p> <p>Неблагоприятна посадка цветов.</p>	<p>☾ ☾ Луна в знаке Овен</p> <p>26</p> <p>Уборка капусты, корнеплодов.</p> <p>Высушивание плодов и ягод для хранения.</p> <p>Опрыскивание, борьба с вредителями и болезнями домашних растений.</p>
	<p>☾ ☾ Луна в знаке Рак</p> <p>6</p> <p>Консервирование, варка варенья, приготовление вина, квашение и засолка. Подзимний посев моркови, лука, чеснока, корневой петрушки, свеклы.</p> <p>11:32 ☾ → ♋ (Лев)</p> <p>Укрытие роз на зиму. Выкопка гладиолусов, клубневой бегонии.</p> <p>Уборка корней хрена, корнеплодов.</p>	<p>☾ ☾ Луна в знаке Весы</p> <p>13</p> <p>Неблагоприятны посев, посадка или пересадка растений, а также их обрезка; возможно удаление больных или неправильно развивающихся растений.</p>	<p>☾ ☾ Луна в знаке Козерог</p> <p>20</p> <p>Взаимодействие с растениями нежелательно, особенно неблагоприятны их посадка и пересадка.</p>	<p>☾ ☾ Луна в знаке Телец</p> <p>27</p> <p>Взаимодействие с растениями нежелательно, особенно неблагоприятны их посадка и пересадка.</p>	
	<p>Знаки Зодиака</p> <p>♈ Овен ♎ Весы ♉ Телец ♏ Скорпион ♊ Близнецы ♐ Стрелец ♋ Рак ♑ Козерог ♌ Лев ♒ Водолей ♍ Дева ♓ Рыбы</p> <p>☾ ☾ Луна в знаке Лев</p> <p>7</p> <p>Уборка корней хрена, корнеплодов.</p> <p>Выкопка гладиолусов, георгин, клубневых бегоний.</p> <p>Укрытие роз на зиму.</p> <p>Высушивание плодов и ягод для хранения.</p>	<p>♏ (Скорпион)</p> <p>14</p> <p>Подзимний посев однолетних цветов, шпината и других зеленных культур. Выгонка лука-репки. Обрезка и укрытие роз на зиму. Обрезка деревьев и кустарников. Полив и побелка деревьев после сбора урожая.</p>	<p>☾ ☾ Луна в знаке Водолей</p> <p>21</p> <p>Посадка растений для селекции с целью добиться необычных форм и урожайности.</p>	<p>☾ ☾ Луна в знаке Телец</p> <p>28</p> <p>Уборка капусты, корнеплодов. Высушивание плодов и ягод для хранения. Прикопка саженцев декоративных кустарников. Посадка гиацинтов для размножения и получения полновесной луковицы. Подзимний посев моркови, лука, чеснока, корневой петрушки, свеклы.</p>	
	<p>☾ ☾ Луна в знаке Телец</p> <p>1</p> <p>Прикопка саженцев декоративных кустарников. Посадка гиацинтов для размножения и получения полновесной луковицы. Подзимний посев моркови, лука, чеснока, корневой петрушки, свеклы. Консервирование, варка варенья.</p> <p>23:05 ☾ → ♊ (Близнецы)</p>	<p>☾ ☾ Луна в знаке Лев</p> <p>8</p> <p>Уборка корней хрена, корнеплодов.</p> <p>Выкопка гладиолусов, георгин, клубневых бегоний.</p> <p>Укрытие роз на зиму.</p> <p>Высушивание плодов и ягод для хранения.</p> <p>22:52 ☾ → ♍ (Дева)</p>	<p>☾ ☾ Луна в знаке Скорпион</p> <p>15</p> <p>Подзимний посев однолетних цветов, шпината и других зеленных культур. Выгонка лука-репки. Обрезка и укрытие роз на зиму. Обрезка деревьев и кустарников. Полив и побелка деревьев после сбора урожая.</p>	<p>☾ ☾ Луна в знаке Водолей</p> <p>22</p> <p>Посадка растений для селекции с целью добиться необычных форм и урожайности.</p>	<p>☾ ☾ Луна в знаке Близнецы</p> <p>29</p> <p>Окучивание и укрытие роз на зиму. Уборка корней хрена.</p>
	<p>☾ ☾ Луна в знаке Близнецы</p> <p>2</p> <p>Окучивание и укрытие роз на зиму. Уборка корней хрена.</p>	<p>☾ ☾ Луна в знаке Дева</p> <p>9</p> <p>Рыхление почвы в горшках. Обрезка засохших или больных побегов, листьев, цветков.</p>	<p>☾ ☾ Луна в знаке Скорпион</p> <p>16</p> <p>Подзимний посев однолетних цветов, шпината и других зеленных культур. Обрезка и укрытие роз на зиму.</p> <p>12:19 ☾ → ♐ (Стрелец)</p> <p>Уборка лука-пороя, шпината, капусты. Сбор зимних сортов яблок, рябины, черноплодной рябины.</p>	<p>☾ ☾ Луна в знаке Водолей</p> <p>23</p> <p>Посадка ревеня, нарциссов, тюльпанов, крокусов, рябчиков, подснежников, гиацинтов. Деление мяты перечной. Полив комнатных растений. Посадка озимого чеснока, лука. Защита стволов деревьев от воздействия грызунов. Покраска стволов деревьев.</p>	<p>☾ ☾ Луна в знаке Близнецы</p> <p>30</p> <p>Окучивание и укрытие роз на зиму. Уборка корней хрена.</p>
	<p>☾ ☾ Луна в знаке Близнецы</p> <p>3</p> <p>Окучивание и укрытие роз на зиму. Уборка корней хрена.</p>	<p>☾ ☾ Луна в знаке Дева</p> <p>10</p> <p>Рыхление почвы в горшках. Обрезка засохших или больных побегов, листьев, цветков.</p>	<p>☾ ☾ Луна в знаке Стрелец</p> <p>17</p> <p>Уборка лука-пороя, шпината, капусты. Сбор зимних сортов яблок, рябины, черноплодной рябины.</p>	<p>☾ ☾ Луна в знаке Рыбы</p> <p>24</p> <p>Посадка ревеня, нарциссов, тюльпанов, крокусов, рябчиков, подснежников, гиацинтов. Деление мяты перечной. Полив комнатных растений. Посадка озимого чеснока, лука. Защита стволов деревьев от воздействия грызунов. Покраска стволов деревьев.</p>	<p>☾ ☾ Луна в знаке Близнецы</p> <p>31</p> <p>Уборка корней хрена. Окучивание и укрытие роз на зиму.</p> <p>12:10 ☾ → ☾ (Рак)</p> <p>Полив и подкормка растений. Прикопка саженцев. Подзимний посев моркови, лука, чеснока, корневой петрушки, свеклы.</p>
	<p>03:23 ☾ → ☾ (Рак)</p> <p>4</p> <p>Консервирование, варка варенья, приготовление вина, квашение и засолка. Подзимний посев моркови, лука, чеснока, корневой петрушки, свеклы.</p> <p>Размножение и деление комнатных растений нежелательны.</p>	<p>☾ ☾ Луна в знаке Дева</p> <p>11</p> <p>Обрезка засохших или больных побегов, листьев, цветков.</p> <p>11:47 ☾ → ♎ (Весы)</p> <p>Укрытие многолетников на зиму.</p>	<p>☾ ☾ Луна в знаке Стрелец</p> <p>18</p> <p>Уборка лука-пороя, шпината, капусты. Сбор зимних сортов яблок, рябины, черноплодной рябины.</p> <p>21:53 ☾ → ♑ (Козерог)</p>	<p>☾ ☾ Луна в знаке Овен</p> <p>25</p> <p>Уборка капусты, корнеплодов. Высушивание плодов и ягод для хранения. Опрыскивание, борьба с вредителями и болезнями домашних растений.</p>	<p>Условные обозначения:</p> <ul style="list-style-type: none"> Наилучшее время для роста "вершков" Наилучшее время для роста "корешков" Переходный период, возможен сбор плодов Неблагоприятный период для контакта с растениями



В поисках черного алмаза



Нечерноземной зоне пытаются выращивать черный трюфель в теплицах. Для этого из бука или дуба делают опилки, поливают их питательным раствором и заражают землей с мицелием гриба. Но первого урожая приходится ждать больше 10–13 лет. Причем, нет никакой гарантии, что он вообще появится. Помимо ежедневного ухода трюфели любят постоянную температуру около 22°C, а температурные перепады переносят крайне плохо.



Съедобная часть трюфелей – это плодовые тела грибов, содержащие споры. Они находятся на глубине до 20 см под землей и могут весить от 500 г до 1 кг. Зрелый черный французский трюфель – округлой или немного удлинённой формы, черно-бурой окраски с довольно жесткой оболочкой.

Трюфели – самый дорогой из всех деликатесов в мире. Конкуренцию по цене им не могут составить даже признанные символы достатка – черная икра и знаменитое фуа-гра – из печени специально откормленных гусей и уток. В октябре начинается тихая охота на трюфелей. Может, и нам светит удача?

Трюфель – гриб гурманов. Увидеть его в природе практически невозможно, так как вся жизнь плода проходит под землей. Самыми ценными считаются белый итальянский трюфель и черный французский перигорский трюфель. В Россию эти грибы пришли из Франции после победы над Наполеоном. Сметливые крестьяне тогда стали находить и свои русские «трюфли», которые росли, как и французские, на небольшой глубине под землей.

Любимые места трюфелей – рядом с некоторыми деревьями (в основном дубом, березой, орешником и др.) на известковых почвах. Но наш деликатес обладал невзрачной внешностью и, главное, – практически не имел неповторимого запаха, – самого ценного, что есть в европейских трюфелях.

КРИМИНАЛЬНЫЙ БИЗНЕС

- Трюфельный бизнес приносит колоссальные доходы, поэтому здесь образовалась своя мафия. Много и просто недобросовестных поставщиков, которые, например, подкладывают к партии китайских трюфелей немного французских или итальянских, чем обеспечивают характерный запах.
- Этот криминальный «бизнес» столь распространился в мире, что истинные производители и оптовики теперь обзаводятся сертификатами, подтверждаемыми дорогостоящим ДНК-анализом на подлинность биологического вида. Тем более, что основными покупателями трюфеля по-прежнему являются состоятельные люди.

В этом-то и была разница, что отражалось на цене.

К тому же это был совершенно другой вид гриба, только по инерции получивший название Троицкий трюфель. Собирали его в Подмосковье в XIX веке десятками пудов в год. И сейчас, говорят, есть «охотники», которые в лесах находят этот черный алмаз.

Вырастим на даче?

Возможно ли вырастить этот деликатес в домашних условиях, на даче? Ответ специалистов однозначен – нет, лучше не связываться. Трюфель слишком капризен. Хотя цена за эти грибы настолько высока, что предприимчивые люди придумывают и разрабатывают все новые интенсивные технологии. Так, в

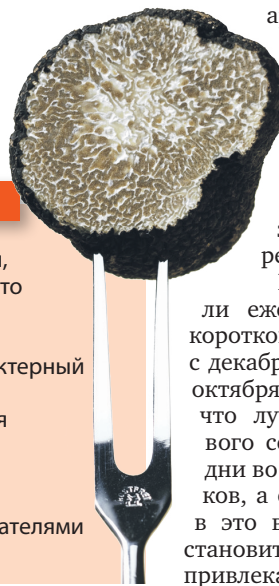
Тайна неповторимого аромата

Тайна неповторимого аромата трюфеля заключается в сложном букете из летучих органических веществ тиоэфиров. Другое вещество – стероидный спирт андростенон, который имеет запах сандалового дерева и муската.

Плодоносят трюфели ежегодно, но в течение короткого времени: черный с декабря по март, а белый – с октября по январь. Считается, что лучшее время трюфельного сезона – это солнечные дни во время первых заморозков, а снега еще нет. Именно в это время запах трюфелей становится особенно острым и привлекает поисковых собак и свиней.

Осенью в Италии и Франции устраиваются фестивали грибов, во время которых можно поучаствовать в «тихой охоте» в дубняках и ореховых рощах, попробовать гастрономический изыск, узнать, что такое микориза и приобрести минимальный опыт искусственного выращивания трюфелей. **Д**

Алексей Дмитриев



Съедобная часть трюфелей – это плодовые тела грибов, содержащие споры. Они находятся на глубине до 20 см под землей и могут весить от 500 г до 1 кг

ГДЕ ОН РАСТЕТ

Центр мирового трюфельводства – итальянский Пьемонт. Здесь растет наиболее дорогой белый или пьемонтский трюфель. Его цена превышает 5000 \$ за 1 кг. Традиционные блюда местной кухни – тальятелле и ризотто, обсыпанные ароматными сырыми грибами, натертыми на специальной терке. Да и все другие способы применения этого чуда природы – от экстрактов в оливковом масле первого отжима до сложносочиненных соусов, вызывают единодушное восклицание – *Belissimo!*

Другой центр произрастания трюфеля находится в Перигоре, ныне департаменте Дордонь на юго-западе Франции. Здесь собирают в природе и выращивают на фермах перигорский трюфель, или, как его называют, «черный алмаз». Классика его кулинарии проста, но незабываема – яичница или омлет с трюфелями. Кроме того – приправа к телятине, птице, рыбе и лангустам. Не счесть экстрактов, ароматизированных грибами соусов, майонезов, пюре, растительных масел. Имеются даже акациевый мед, сыры и алкогольные напитки с ароматом трюфелей.

В последнее время в странах Северной Африки и Ближнего Востока занялись производством «пустынного» трюфеля – терфезии.

Самой успешной сегодня считается австралийская технология. С ее помощью трюфели выращивают не только в Австралии, но и в Америке и Новой Зеландии. Технология позволяет получать урожай уже через год. Правда, поначалу небольшой – 4 кг с гектара. Но после первых шести лет выращивания урожай увеличивается до 20 кг с гектара, а через 10 лет – все 40. Технология требует существенных затрат, но и приносит большую прибыль. Здесь, как и в любом заманчивом деле, имеется свое «но»... Выращивание трюфелей – дело скрупулезное. Посадки постоянно нужно осматривать, следить за уровнем pH почвы, наличием вредителей и сорняков, не допускать животных.





16+

СМОТРИ ВОСЬМОЙ КАНАЛ





ДЕЖУРНЫЕ ПО КУХНЕ

Собрав богатый урожай слив, кизила, томатов, семья Ландиных-Ковтунов из Ставрополя решила не только пополнить зимние запасы, но и выступить дежурными по дачной кухне. Наши постоянные читатели собрались за одним столом, выбрали самые удачные семейные рецепты и прислали их в «ДАЧУ»



Черри в банке

Консервированные мелкие помидорчики обладают замечательным вкусом, ароматом и просто красиво смотрятся. К тому же томаты, консервированные целиком, лучше сохраняют полезные свойства

ВАМ ПОНАДОБИТСЯ:

- помидоры черри ■ чеснок ■ зонтики укропа ■ лавровый лист ■ душистый перец ■ листья черной смородины
- Для маринада: ■ уксус столовый – 1 ст. ложка ■ соль – 2 ст. ложки ■ сахар – 2 ст. ложки ■ вода – 1 л

ПРИГОТОВЛЕНИЕ:

■ Для начала пастеризуем банки, прокипятим крышки. На дно баночек кладем несколько зубчиков чеснока, несколько горошин перца, зонтики укропа и лавровый лист. Затем выкладываем помидоры, сверху тоже укладываем веточку укропа и листик смородины.

Варим маринад – насыпаем в воду соль, сахар, доводим до кипения и затем вливаем уксус. Заливаем маринадом помидоры и закатываем крышками. Переворачиваем банки вверх дном и укутываем до полного остывания.

Людмила Ковтун



Компот из кизила

Вкуснейший, очень ароматный компот получается из кизила. По желанию в него можно добавлять груши, яблоки

ВАМ ПОНАДОБИТСЯ:

- кизил – 1 кг ■ груша – 2 шт. ■ сахар – 1 стакан ■ вода – 2,5 л

ПРИГОТОВЛЕНИЕ:

■ Пастеризовать банки и прокипятить крышки. Вымыть кизил и груши. На дно банок выложить кизил и фрукты, добавить сахар. Залить кипятком – банки, дать постоять 15 минут, затем залить доверху. Слить этот сироп и снова его кипятить. Залить банки сиропом и закатать. Перевернуть вверх дном и укутать до остывания.

Олег Ковтун



Пастила из сливы

Этот рецепт необычного и полезнейшего десерта порадует всех ваших близких. Пастила в нашем доме – идеальная замена конфетам и пирожным

ВАМ ПОНАДОБИТСЯ:

- слива – 1 кг ■ сахар – 200 г (но можно по вкусу)

ПРИГОТОВЛЕНИЕ:

■ В блендере нужно перемолоть сливу с сахаром (предварительно вытащив косточки). Сварить джем. Я воспользовался хлебопечкой, а можно и в эмалированной кастрюле. Застелить противень пергаментной бумагой, смазать оливковым маслом. Разлить джем, разровнять, чтобы толщина была не более 1 см. Просушить в духовке при температуре 100°C 2–4 часа или на солнце 2–3 дня.

Александр Ландин



5 ЗАМЕТОК ИЗ КУЛИНАРНОЙ КНИГИ

Если вы хотите приготовить варенье, а ягоды кизила не дозрели, то можно положить их на полотенце при комнатной температуре, разложить в один тонкий слой, и оставить на пару дней.

Для мармелада или сиропа больше подойдет мягкий и перезревший кизил. Для сушки подходят спелые, но еще не успевшие перезреть ягоды.

Плотные твердые плоды цуккини отлично подойдут для приготовления закусок и салатов. А вот перезревшие цуккини лучше пустить на икру.

Варенье из цуккини может стать хорошим заменителем яблочного соуса для тостов и блинов.

Для того чтобы сохранить форму сливы в процессе приготовления, ягоды надо проткнуть зубочисткой в нескольких местах. Косточку сливы можно и оставить, но заготовки с косточками долго хранить нельзя.

Для засолки кабачков используют некрупные плоды с плотной мякотью.

ЕСТЬ ПОВОД ПОЗДРАВИТЬ

- 28.09 День работников атомной промышленности
- 30.09 Международный день переводчика, День Интернета в России
- 01.10 Международный день музыки, День сухопутных войск РФ
- 02.10 Всемирный день улыбки (праздник отмечается в 1-ю пятницу октября)
- 04.10 День космических войск России
- 05.10 Всемирный день врача, Всемирный день архитектуры (праздники отмечаются в 1-й понедельник октября), Всемирный день учителя
- 06.10 День российского страховщика
- 09.10 Всемирный день почты

- 11.10 День работников сельского хозяйства и перерабатывающей промышленности (праздник отмечается во 2-е воскресенье октября)

ПРАВОСЛАВНЫЕ ПРАЗДНИКИ

- 30.10 День Мучениц Веры, Надежды, Любви и матери их Софии
- 04.10 День Святого Димитрия Ростовского
- 08.10 День Преподобного Сергия Радонежского
- 09.10 День Апостола и евангелиста Иоанна Богослова

ЧИТАЙТЕ В СЛЕДУЮЩЕМ НОМЕРЕ



Дерево для красоты

Входит в моду декоративная яблоня с мини-плодами

Хорошо сидим

Лучший способ обустроить место вокруг садовой скамейки

Срежем до основания, а потом...

Правила обрезки ремонтантной малины

Золотой деликатес

Может ли физалис заменить томаты?

Погребок – ок!

Как сделать правильный погреб собственными руками

Три дачи – три разных подхода

Поучительный опыт ульяновской дачницы

№ 20
В ПРОДАЖЕ
с 12 октября



Украшать свой сад мы начали с избушки на курьих ножках. Решили удивить своих внучат, поставив сказочную избушку под тенью садовых деревьев. Восторги внуков вдохновили сделать каменную черепаху, флюгер с котом. Выросла у нас и пальма из пластиковых бутылок. На бревнах поселились ящерицы, а на стене дачного дома огромный паучище сплел металлическую паутину. А веселый ослик с удовольствием везет в своей тележке вазон с цветами.

Нас уже нельзя было остановить! Порадуйтесь вместе с нами и вы, дорогие читатели «ДАЧИ»! Пусть наши идеи вдохновят и вас!

Алла Сафонова,
пос. Пристень, Курская обл.

Уголок с птичкой-певичкой



Моей даче более 20 лет, и, конечно же, цветов у меня много. Первыми зацветают тюльпаны, маргаритки, нарциссы. Эстафету подхватывают десятки других. Сальвию и петунию выращиваю сама из семян. Я стараюсь украшать свой садик. Цветники огораживаю невысоким заборчиком и камнями. Вечером вдоль дорожек загораются огни.

Все свои цветы я фотографирую, чтобы зимой продолжать любоваться ими. Тогда кажется, что их цветение не прекращается круглый год.


Высылаю на конкурс «Мой дачный шедевр» фотографии одного из цветочных уголков. Рядом с клумбой поставила опору – металлический стержень. Подвесила фонарик, прикрепила птич-



ку-певичку, красивую вертушку и кашпо с цветами. Получилось ярко и красиво. Очень люблю свой сад.

Таисия Казовская, г. Москва

Удивили внуков и понеслось...



ЗАНИМАТЕЛЬНЫЕ ЗАДАЧИ

Мини-детектив от писательницы Арины Андросовой специально для газеты «ДАЧА»



Рисунок Анастасии Кревчук

Кому из них верить?

Телефонный звонок застал репортера «Криминального листка» в редакции.

– Савелий, если ты немедленно не приедешь, я сойду с ума! – простонал следователь Черепанов.

Через десять минут криминальный репортер Савелий Финин был в полицейском участке, а через пятнадцать знал, что этой ночью кто-то забрался в городской музей и похитил бюст основателя города, отлитый из меди. Свидетелями выступали два брата-близнеца, проживающих прямо напротив музея.

Один из них, Владлен, размахивая руками и то и дело поправляя огненно-рыжие волосы, возбужденно говорил:

– Время близилось к полуночи, когда мы с братом читали в гостиной. Вдруг слышим – под окном остановилась какая-то машина. Мы к окну. Смотрим – перед музеем припарковался грузовик. Мы за занавеску спрятались, и наблюдаем дальше. Из кабины выбрались четыре мужика, кося сажень в плечах. Повозились с музейной дверью – должно быть, отмычкой отперли. И юркнули внутрь. А через пару минут выволокли из музея бюст, погрузили в кузов машины и куда-то повезли. Мы с братом слышали, как похитители отчетливо произнесли слово «металлом». Проверьте пункты приема, наверняка бюст там. Что вы сидите! Давно бы команду отдали, прочесали пункты и нашли пропажу!

Утомленный напором рассказчика, следователь Черепанов с надеждой обернулся ко второму свидетелю, Марку.

– Вы подтверждаете слова брата?

Марк отрицательно тряхнул рыжими волосами, категорично заявив:

– Нет, не подтверждаю.

– Почему? – изумился следователь.

– Все рыжие врут, – пожал плечами Марк.

Следователь Черепанов в изнеможении откинулся на спинку стула и протянул, обращаясь к Савелию Филину:

– Прямо голова идет кругом! Не понимаю, кто из двух свидетелей говорит правду? Они оба рыжие! Так мне послать оперативников осматривать пункты приема цветного лома или нет?

– Думаю, что ответ очевиден, – сдержанно откликнулся криминальный репортер.

Кому из братьев поверил Савелий?

ОТВЕТ НА ГОЛОВОЛОМКУ «ДЕЛЬНЫЙ СОВЕТ» (№ 18 за 14 сентября)

Тигры не нападают на людей спереди, опасаясь их взгляда. Савелий догадался, как индийские женихи используют маски, и тоже решил обмануть хищников, предложив приятелю надеть маску клоуна на затылок.



ДАЧНОЕ СТРОИТЕЛЬСТВО И РЕМОНТ



СанЕвро
Новый взгляд на новый уровень

НАТЯЖНЫЕ ПОТОЛКИ

без швов и лишних слов

Расчет потолка (15 м² + 4 угла)
Матовые 10 000 р.
Глянцевые 12 000 р.
Сатиновые 11 000 р.
Тканевые от 800 р.

Установка за 2-4 часа.
Без грязи и пыли. Гидро/шумо изоляция
Вызов мастера-замерщика бесплатно!

НАТЯЖНЫЕ СТЕНЫ

NEW!

8-499-899-70-69, 8-925-545-08-95

Пенсионерам, новоселам и многодетным семьям скидка 10%

При заказе от 40 м² потолок в санузел в подарок!

ЭМАЛИРОВКА ВАНН

от завода-производителя

ЖИДКИЙ АКРИЛ

эксплуатация 7-8 лет

8 (495) 782-63-86, 8 (495) 782-51-63

выезд по Москве и МО

ОСЕНЬЮ ЦЕНЫ СНИЖЕНЫ НА 30%

АГРОДЕКС

НАВЕСЫ ЗАБОРЫ ПЕРИЛА

Сварочные работы

8(495) 645-11-20
www.agrodex.ru

ЗАБОРЫ

профнастил
рабица
штaket

пенсионерам скидки

т. 8-926-145-18-60
triumf-dom.ru

ОСЕНЬЮ ЦЕНЫ СНИЖЕНЫ НА 30%

ТЕПЛИЦЫ

от 12300

КАПЕЛЬКА
КРЕМЛЕВСКАЯ
ПРОМЫШЛЕННЫЕ
ИНДИВИДУАЛЬНЫЙ
ЗАКАЗ

8(495) 645-11-20
www.agrodex.ru

ООО «РЕМСТРОЙ»

РЕМОНТ КВАРТИР ДАЧ ВАННЫХ КОМНАТ

8 (495) 255-19-21

БЕЗ ВЫХОДНЫХ

ПЕНСИОНЕРАМ СКИДКИ!

ДОСТАВКА МАТЕРИАЛОВ

РЕМОНТ КВАРТИР, ВАННЫХ КОМНАТ, КУХОНЬ

БЕСПЛАТНЫЙ выезд к вам нашего специалиста

Пенсионерам скидки до 30%!

Звоните ежедневно: 8 (495) 960-01-16

Гарантия на работы

umax-stroy.ru

Цены 2014 года!

■ 8-910-432-9157; 8-916-724-8212 Фасадные и кровельные работы: устройство, реконструкция, ремонт любой кровли и фасада. Окраска фасадов. Договор. Смета. Гарантия. Обеспечение материалами. Работаем качественно, недорого. ООО «СтройРем», www.stroyrem.org, stroyrem60@yandex.ru. Звоните, договоримся.

■ 8-925-446-95-06 Помогите очистить дымоход. Доступно и удобно. Эффективные средства от сажи. Тел. 8-925-446-95-06 Людмила. Можно забрать по адресу: ул. Братиславская д. 22, или заказать на сайте: отсажи.рф

■ 8-495-749-59-23 Системы отопления и водоснабжения. Проектирование, поставка, установка, ремонт, обслуживание. Сварочные работы. Подберем надежное и приемлемое по стоимости решение для вашего дома или квартиры. Обращайтесь – и вы останетесь довольны!

■ 8-910-432-9157; 8-916-724-8212 Все виды ремонтно-отделочных работ: офисы, квартиры, коттеджи, производственные помещения. Договор. Смета. Гарантия. Обеспечение материалами. Работаем качественно, недорого. ООО «СтройРем», www.stroyrem.org, stroyrem60@yandex.ru. Звоните, договоримся.

НЕДВИЖИМОСТЬ



■ 8-909-687-73-66 Продам дачу 20 кв. м. на участке 6 соток. Горьковское ш., 85 км. Ликино-Дулево, СНТ. Эл-во, газ баллон, скважина. Дом 1989 г.п., брус, утеплен, 2 этажа, хозблок-кухня. Документы готовы. Цена 350 т. р. Срочно. Торги!

■ 8-963-782-42-89 Продам участки без подряда в КП Троицкая-застава. Ленинградское и Пятницкое ш. 58 км. Окруженные лесом. Сайт: Троицкая-застава.рф. Доллар и инфляция растёт, но мы пока цены не меняем. Сбереги деньги – купи землю!

■ 8-916-227-60-78, 8-963-765-31-88 Продаётся сад. участок 10 соток. СНТ «Нарские пруды». 70 км от МКАД по Минскому ш. Дом, баня, хозблок, беседка, сад, летний водопровод, эл-во, колодец, печное отопление, собств., 1.2 млн рублей.

■ 8-926-461-02-50 Дома и бани оцилиндрованные и рубленные. Недорого. Качественно. Надежно. Без посредников.

■ 8-951-829-21-89 Дом 100 кв. м. в Ростове-на-Дону. Участок 8 соток. Цена 7000 т. р. Возможен обмен на квартиру. Наталья Владимировна.

ТРАНСПОРТ



■ 8-495-970-37-07 ДАЧНЫЕ ПЕРЕЕЗДЫ! Срочно! Недорого! Любой вид грузового транспорта.

■ 8-925-147-44-48 Автовывоз абсолютно любых автомобилей в хорошем состоянии, требующих ремонта, битых, не на ходу. Оформление, выезд, снятие с учета бесплатно. Без выходовных. 24 ч.

■ 8-495-665-04-00, 8-495-961-71-20 Такси круглосуточно. Услуга «Трезвый водитель».

■ 8-964-550-78-38, 8-926-203-98-39 Доставка по Москве, МО и регионам. Работаю сам без посредников и диспетчеров + помощь.

■ 8-495-506-81-88, 8-925-335-33-84 Автогрузопассажирские перевозки по Москве, МО, РФ, СНГ. Грузчики. Разборка/сборка, упаковка. Утилизация мебели. Все виды транспорта. 24 часа. Дешево. Без выходовных.

АНТИКВАРИАТ



■ 8-916-359-05-00, 8-916-158-60-66 КОЛЛЕКЦИОНЕР КУПИТ ДОРОГО: значки, знаки, столовое серебро, мельхиор, портсигары, статуэтки из фарфора, чугуна, бронзы, кости, фарфор 3-в Гарднера, Кузнецова, Попова с любым дефектом, сервизы, остатки от них, вазы, янтарь, картины. Выезд. Оплата сразу.

■ 8-963-921-08-38 Библиотеку, архив, иконы, монеты Царской России и СССР, юбилейные рубли, знаки ударников, значки, военную форму, старые награды, подстаканник, портсигар, мельхиор, столовое серебро до 350 р/гр, открытки, фото, грамоты, фарфоровые статуэтки, самовар. КУПЛЮ ДОРОГО, ВЫШЕ КАТАЛОГОВ.

■ 8-495-410-39-57 Старые детские игрушки пр-ва СССР, ГДР, модели ж/д, а/м и строит. техники, пионерскую ж/д, р/у модели, электр. и заводные игрушки, патефон, граммофон, муз. инструменты, часы, фотоаппараты, объективы, кинокамера, микроскоп и т.п. в любом сост. куплю дорого.

■ 8-495-364-12-35 Бинокли, фотоаппараты, объективы, видеокамеры, кинокамера, микроскоп, патефон, граммофон, аудиотехнику, усилитель, деку, барометр, часы, муз. инструменты, модели железных дорог и машин, заводные и электрические игрушки, детские жестяные машины. Куплю дорого, оплата сразу.

■ 8-495-201-65-30 Куплю янтарь, янтарные бусы, изделия из янтаря. Дорого. Выезд.

■ 8-903-544-38-10 Коллекцию монет, значков, марок, фарфоровые, чугунные, бронзовые статуэтки, наградные знаки, картины, ювелирные изделия, золотые и серебряные монеты, столовое серебро, иконы, самовар, фото на картоне, открытки, книги, мельхиор, КУПЛЮ ДОРОГО. Выезд.



НУЖНА РЕКЛАМА В ГАЗЕТЕ «ДАЧА»? ЗВОНИ!

8-495-792-47-73

ПОМОЩЬ ЮРИСТА



■ 8-495-517-53-30, 8-495-388-37-45 Адвокаты, юристы. Административные, гражданские, жилищные, семейные, наследственные, земельные, банковские дела. ГИБДД, дольщики, вселение, выселение, раздел, кредиты и т.д. Медицина. Суды. Арбитраж. www.deure.ru

■ 8-999-029-93-34 Юрист (адвокат) с опытом более 15 лет поможет в решении вопросов: в семейной, жилищной, трудовой, наследственной, земельной и др. сферах. Гарантия качества и низ. цены.

РАЗНОЕ



■ 8-495-201-25-88 Работа на дому. Подготовка конвертов и каталогов магазина для взрослых. Без предоплаты! Регион, пол, возраст – без разницы! 3/п 25000 – 65000 руб./мес. От Вас: подписанный конверт и телефон, если есть. 117519 Москва – 519, а/я 88, ООО «ЛЮКС» (Д).

■ 8-812-240-13-73 Скоростной интернет, усиление 3G/4G и GSM, спутниковое и цифровое ТВ, видеонаблюдение и другие услуги в любой точке Ленинградской области и Петербурга. www.region-it.net

ВСЕ ДЛЯ ДАЧИ



КОНСКИЙ НАВОЗ

ЦЕНА 150 РУБЛЕЙ МЕШОК

8(985)774-07-84

Доставка от 30 мешков БЕСПЛАТНО

м. Медведково, ул. Широкая, д. 12

ПРИЕМ РЕКЛАМЫ В РУБРИКУ

«УДАЧНОЕ ПРЕДЛОЖЕНИЕ» ПРОИЗВОДИТСЯ ПО АДРЕСАМ:

ОТДЕЛ РЕКЛАМЫ ГАЗЕТЫ «ТЕЛЕК» 8-495-792-47-73, м. «Кожуховская»	РА «ИМЕДИАКОМ» 8-495-259-40-23, м. «Кожуховская»
РА ООО «ГРИН КЛАССИК» 8-495-926-38-00, многоканал, м. «Семеновская», курьер БЕСПЛАТНО	РА «ВАРИАНТ +» 8-495-978-33-81, м. «Текстильщики», курьер БЕСПЛАТНО
ДЖАМБО ПРЕСС 8-495-925-59-84, м. «Аэропорт»	РА «КАПИТАЛ-МЕДИА» 8-495-380-35-31, м. «Электровзводская»
РА «РЕКЛАМА 21 ВЕК» 8-495-724-72-01, м. «Проспект Вернадского», курьер БЕСПЛАТНО	STROKI.INFO (ООО «МАГАЗИН РЕКЛАМЫ») 8-495-669-31-55, 778-12-38, м. «Авиамоторная»
ООО «РОССТ» 8-495-645-02-92, м. «Бауманская»	РА «СПРАВКА» 8-495-970-08-08, м. «Алексеевская»
АРТ «КОРУНА» 8-495-944-30-07, 944-22-07, м. «Планерная», выезд курьера БЕСПЛАТНО	РА «СОЛИДАРНОСТЬ-ПАБЛИШЕР» 8-499-530-29-07, 530-24-73, м. «Аэропорт», курьер БЕСПЛАТНО
РА «ИНФОРМ ЭКСПРЕСС» 8-495-543-99-11, м. «Ленинский проспект»	J CAT 8-495-789-35-75, м. «Багратионовская»
АРБ «АДАЛЕТ» 8-495-647-00-15, м. «Курская». Прием рекламы в регионах: Санкт-Петербург; Нижний Новгород; Казань; Екатеринбург 8-800-505-00-15 (звонок бесплатный)	РА «КОНСУЛ МЕДИА» 8-495-778-82-10, 8-905-756-13-43 м. «Петровско-Разумовская»

ПОСРЕДНИЧЕСКИЕ УСЛУГИ



ПОМОЩЬ В ОФОРМЛЕНИИ ДОКУМЕНТОВ для получения денежных средств

100% ОДОБРЕНИЕ

ООО «Темп»

8-929-555-78-80

Автор: Валерий Шаршуков

Сопло- дие куку- рузы	Танец- шест- вие	"Мадам ..." Флобер	Делает пчела	Часть слова	Гильза, дето- натор	Хлыст при езде	1	Трава сем. зон- тичных	Нижняя часть наружной стены
	Пристенный очаг (порк.)	"Петя на ..." Андре- ев	Сканд. пасту- ший рожок	Лодка у эски- мосов	Вермер, картина	"Волки и ..."		Андже- евский, повесть	Раздел книги
	Живот- ное, хобот	Зяец	"... в Вейма- ре", Т. Манн	Нутрия	Муз. звук		Оброк	Сказа- ние	"... сказал король", Делиб
							Сохатый	Хрен- ников, опера	
				Злак	Поэма Алигер	Вен- герка			Мед- вежья ягода
						Комар	Реаль- ность		
Салат- ное расте- ние				Иранец	Селение на почт. тракте				
				Свя- щенник		Обрамл. часть стены			
				Протест	Дочь Пана и Эхо	Болот- ная травя			
	Паприка	Старин. фураж- ка	Трава, шишки						
				Виверра	Карликовая антилопа			Слуга Портоса	
	"Зве- робой"	Сосна италь- янская			Путевая мера	Динор- нис			
				Франц. компо- зитор	Метал- лург. топливо		"Юлий Цезарь", персонаж	Палач (стар.)	Тротил
Сторона бухг. баланса	Вереск				Обая- ние	Ящик с крыш- кой			
2				"Плачет девуш- ка в ав- томате"		Своя ... не тянет			
Индей- ские бусы	Сын Посейдона				Бамако	Эстон. певец			
			Ньюмен, фильм	Удар, теннис		... да Сиена			
	Непри- ятель	Город, Румы- ния	Царь Микен	Город, Липецкая обл.	Осман- ский офицер	Марме- лад	Р. Урал в прош- лом		
	Андро- меда	Светиль- ник							
				Вербена лимон- ная					
	Десерт- ное вино	Зеллвегер			Венг. поэт				
				Тюльпан					

Анекдоты от Панина



Пациент дурдома, считающий себя Иваном Сусаниным, повел врачей показать, в какой палате он лежит. Больше их никто и никогда не видел.

Обожаю я эти кулинарные сайты, как начнешь следовать рецепту – возьмите 300 г... Взят!... Добавьте лимончик... Добавил... И все!!! Дальше мне уже не интересно!

Чтобы женщину оценили – ей и в горящую избу, и коня на скаку...

А нам, мужикам, хорошо: вымыл посуду – и герой!

Решив встретиться всем классом рассвет, выпускники 47-й школы даже не думали, что проведут вместе еще пятнадцать суток.

– Почему у вас дети седые?
– А я им, вместо сказок, на ночь правду рассказываю.

– Дорогой, я что-то не могу заснуть.
– Это нормально... зло никогда не дремлет!

Всю дорогу до ЗАГСа свадебная кукла на капоте поворачивалась назад и шептала жениху:
– Беги!

Ливень. Стук в дверь. Мужчина открывает, а там теща стоит. Он говорит ей:
– Мама, что вы в такую погоду здесь делаете? Идите домой!

Двое посетителей заказывают в баре пиво. Один из них добавляет:
– Только в чистой кружке!
Через минуту официант приносит два пива и спрашивает:
– Кто из вас заказывал в чистой?

У офтальмолога:
– Какую я букву показываю?
– А где вы?!

– Водку? После праздника?!
С утра?! Теплота?!
Из мыльницы?? Буду, конечно!

Во всем мире работают так, чтобы заслужить премию. И только у нас работают так, чтоб ее не лишили.



МОЗГОВОЙ ШТУРМ!

УСЛОВИЯ:

СУДОКУ КЛАССИЧЕСКИЙ

Нужно заполнить сетку цифрами от 1 до 9, чтобы в одной строке, одном столбце и одной области (в классическом судоку это квадрат 3 на 3 клетки) они не повторялись.

СУДОКУ-ДИАГОНАЛИ

Дополнительное условие: две главные диагонали также должны содержать цифры от 1 до 9.

СУДОКУ-СОСЕДИ

Дополнительное условие: стенками в виде не закрашенных прямоугольников разделены соседние цифры. То есть, если с одной стороны от стенки вписана 5, то с другой может быть только 4 или 6.

СУДОКУ КЛАССИЧЕСКИЙ


6			2		5			3
				4				
		4	7		6	8		
7		3	5		4	2		1
	6			7			4	
4		5	6		1	7		8
		6	9		7	3		
			2					
3		1		8				2

СУДОКУ-ДИАГОНАЛИ

		5		3		7		
	3			5			8	
8			6	2				9
		8				2		
1	5						9	3
		9			6			
2			3	6				5
	9			1			2	
		3		2		1		

СУДОКУ-СОСЕДИ

		9				5		
			1	5	8			
8				9				7
	4						1	
	6	2		4		9	3	
	1							4
7				1				3
			2	6	5			
		1				6		



ОТВЕТЫ

СУДОКУ КЛАССИЧЕСКИЙ

2	5	6	8	9	1	7	4	3
7	8	9	3	2	4	6	5	1
4	1	3	7	5	6	9	8	2
8	3	7	1	6	9	5	2	4
6	4	5	2	7	3	1	6	8
1	9	2	4	8	5	3	6	7
5	2	8	9	3	7	4	1	6
9	6	1	6	4	8	2	3	5
3	9	4	3	1	2	8	7	9

СУДОКУ-ДИАГОНАЛИ

8	9	1	6	2	5	3	4	7
7	2	3	4	1	8	9	6	5
5	4	6	9	7	3	1	8	2
1	7	9	5	8	4	6	2	3
3	6	8	7	9	2	4	5	1
4	5	2	3	6	1	8	7	9
9	3	5	2	4	6	7	1	8
6	8	4	1	5	7	2	3	6
3	9	4	7	8	3	9	4	2

СУДОКУ-СОСЕДИ

6	5	9	4	7	3	1	8	2
1	7	8	5	9	2	3	6	4
3	2	4	6	1	8	9	5	7
9	4	7	3	2	5	8	1	6
8	3	6	1	4	7	2	9	5
5	1	2	9	8	6	7	4	3
7	9	1	2	6	4	5	3	8
2	6	3	8	5	1	4	7	9
4	8	5	7	3	9	6	2	1

Куда вложить сбережения под большие проценты?

После того, как Вы накопили определенную сумму, с ней нужно что-то делать. Лучший способ – надежные и прибыльные вложения.



Мы занимаемся торговлей на фондовом рынке с 2012 года. (Нашим клиентами мы выдаем страховые полисы, как гарант сохранности их средств. / Договора с клиентами страхуются с полной суммой покрытия инвестированных средств.)

В нашей компании работают высококвалифицированные Российские и западные специалисты с опытом торговли более 10 лет.

ВО ЧТО ВЫ ИНВЕСТИРУЕТЕ

Основным инструментом торговли служит ETF (торгуемый на бирже фонд). Возможно, Вы об этом что-то слышали. Простыми словами, это акции многих компаний с мировым именем таких как Газпром или Sony, в одном портфеле. При правильном подходе – это один из самых надежных инструментов в настоящее время. Не важно что происходит с фондовым рынком, благодаря сбалансированному портфелю акций, компания всегда старается заработать.

Мы стараемся гарантировать сохранность Ваших средств. Некоторые другие виды финансовой деятельности могут быть сопряжены с большими рисками, чем деятельность нашей компании.

По мнению аналитиков РБК и Российской фондовой биржи, в настоящее время ETF – это прибыльный и надежный инструмент для торговли в России и во всем мире

С нами Вы можете быть спокойны, занимаясь планированием своих дел, не переживая о рисках.

ETF БУДЕТ СРЕМИТЕЛЬНО РАСТИ БЛИЖАЙШИЕ 2 ГОДА

Эксперты Российской фондовой биржи прогнозируют рост ETF в ближайшие 2–3 года. Это связано с падением рубля, повышенными колебаниями цен на нефть и золото. Те, кто инвестирует сейчас в дорогие акции крупных компаний, либо нужные ETF, в ближайшие 2 года имеют возможность получить стабильную высокую прибыль.

С чего нужно начать

Приходите к нам в офис. Не забудьте взять с собой паспорт и ИНН. Приходите в ближайшее время, пока еще есть возможность.

Звоните с 10 до 20.
Ждем Вас по адресу:
г. Москва, Цветной Бульвар, д. 28, строение 1. www.citytrade.ru

Телефоны:
8-495-608-19-86
8-495-608-32-15
8-800-333-86-17

Время работы:
Пн-Пт: 10:00–20:00
Сб: 11:00–19:00
Вс: 12:00–17:00

Программа	Срок размещения	Выплата процентов	Ежемесячная ставка
Комфорт	4 месяца	В конце срока договора	11%
Стандарт	6 месяцев пример 300 000	Ежемесячно 36 000 руб	12%
Долгосрочный	12 месяцев пример 300 000	860 000 45 000 руб	15%

Предложение не является публичной офертой. Сумма инвестиций от 10 000 до 10 000 000 рублей. Средства принимаются по договору займа на срок 4, 6 и 12 месяцев. На срок 4 месяца выплата процентов и суммы инвестиций осуществляется в конце срока договора. На срок 6 и 12 месяцев выплата процентов осуществляется ежемесячно, первоначальная сумма инвестиций выплачивается по окончании срока договора. Инвестиции застрахованы ООО "Страховое общество "Жива".
Денежные средства привлекаются на основе договора займа с ООО «Займ-Инвест»
Свидетельство МФО ФСФР России 651303782002790 ОГРН 1130545000112 ИНН 0545026127

ВЫГОДНЫЕ ВЛОЖЕНИЯ БЕЗ РИСКА ПОТЕРЬ
Мы предлагаем Вам возможность инвестировать 500, 200 или даже 100 тысяч под 10% и более в месяц.



ВНИМАНИЕ! НЕ ПЕРЕПЛАЧИВАЙТЕ ЗА ЛЕКАРСТВА!



**Более 550 аптек ГОРЗДРАВ
рядом с Вашим метро и в городах Подмосковья**

- | | | | | | | |
|---------------|-------------------|---------------|-----------------|--------------------|-----------------|----------------|
| ■ Апрелевка | ■ Дмитров | ■ Звенигород | ■ Люберцы | ■ Павловский Посад | ■ Серпухов | ■ Химки |
| ■ Балашиха | ■ Долгопрудный | ■ Климовск | ■ Московский | ■ Подольск | ■ Солнечногорск | ■ Чехов |
| ■ Видное | ■ Домодедово | ■ Клин | ■ Мытищи | ■ Развилка | ■ Ступино | ■ Шатура |
| ■ Волоколамск | ■ Дубна | ■ Коломна | ■ Наро-Фоминск | ■ Раменское | ■ Талдом | ■ Щелково |
| ■ Воскресенск | ■ Егорьевск | ■ Королёв | ■ Нахабино | ■ Реутов | ■ Троицк | ■ Электросталь |
| ■ Голицыно | ■ Железнодорожный | ■ Красногорск | ■ Ногинск | ■ Руза | ■ Тучково | ■ Юбилейный |
| ■ Дзержинский | ■ Жуковский | ■ Лобня | ■ Орехово-Зуево | ■ Серебряные Пруды | ■ Фрязино | |

НЕ ЭКОНОМЬТЕ НА ЗДОРОВЬЕ – ЭКОНОМЬТЕ НА ЦЕНЕ!

ВЫБЕРИТЕ ближайшую аптеку ГОРЗДРАВ на сайте

www.ГОРЗДРАВ.рф

или **ПОЗВОНИТЕ** по телефону справочной службы:

(499) 653-62-77

КАЧЕСТВО ЛЕКАРСТВ КОНТРОЛИРУЕТСЯ ГОСУДАРСТВОМ

АД МИНУС ТАБ.550 МГ №60	128 руб.	ДРАЙДРАЙ СРЕДСТВО ОТ ОБИЛЬНОГО ПОТОВЫДЕЛЕНИЯ 35МЛ	539 руб.	МИКОЗАН НАБОР Д/УДАЛЕНИЯ ГРИБК. ПОРАЖЕНИЯ НОГТЕВОЙ ПЛАСТИНЫ	765 руб.	ТРОМБО АСС ТАБЛ П/ПЛ.ОБ 50МГ N28	36 руб.
АД НОРМА КАПС. № 60	199 руб.	ЗИРТЕК ТАБЛ.П.О. 10МГ N7	187 руб.	ОВЕСОЛ ТАБЛ. 250МГ N40	130 руб.	ТУРБОСЛИМ АЛЬФА-ЛИП К-ТА/L-КАРН ТАБ №20	197 руб.
АЕВИТ КАПС. 200МГ N10	22 руб.	ЙОКС АЭРОЗ. 30МЛ	214 руб.	ПАНТОВИГАР КАПС. N90	1 439 руб.	ФЕНИСТИЛ ГЕЛЬ 30Г	293 руб.
АЦИПОЛ КАПС. N30	263 руб.	КЛАРИТИН ТАБЛ. 10МГ N7	141 руб.	ПРОСТАМОЛ УНО КАПС. 320МГ N30	643 руб.	ФЕСТАЛ ДРАЖЕ N20	108 руб.
БИОПАРОКС АЭРОЗ. 125МКГ/ДОЗА 400 ДОЗ 10МЛ	409 руб.	КОРВАЛОЛ ТАБЛ. N20	94 руб.	РИНОНОРМ СПРЕЙ НАЗ. 0,1% 15МЛ	61 руб.	ФИТОЛАКС ТАБЛ. 500МГ N40	192 руб.
БРОМГЕКСИН БЕРЛИН-ХЕМИ ДРАЖЕ 8МГ N25	83 руб.	КОРЕГА КРЕМ Д/ФИКСАЦИИ ЗУБНЫХ ПРОТЕЗОВ НЕЙТРАЛЬНЫЙ 40МЛ	185 руб.	СИНУПРЕТ ДРАЖЕ N50	278 руб.	ФЛЮКОСТАТ КАПС. 150МГ N1	169 руб.
ВОЛЬТАРЕН ЭМУЛЬГЕЛЬ 1% 100Г	356 руб.	ЛАКАЛЮТ ПАСТА ЗУБН. АКТИВ 50Г	119 руб.	СЛАБИЛЕН КАПЛИ 7,5МГ/МЛ 15МЛ	88 руб.	ЦИ-КЛИМ ТАБЛ. 200МГ N60	168 руб.
ВОЛЬТАРЕН ЭМУЛЬГЕЛЬ 1% 50Г	267 руб.	ЛЕКАРЬ КРЕМ ДЛЯ НОГ РАЗМЯГЧАЮЩИЙ ПРИ НАТОПТЫШАХ 50МЛ	146 руб.	СУПРАДИН ТАБЛ.ШИПУЧ. N10	249 руб.	ЭНДОКРИНОЛ КАПС. N30	144 руб.
ГЕПАРИНОВАЯ МАЗЬ 25Г	39 руб.	ЛИОТОН 1000 ГЕЛЬ 30Г	277 руб.	СУПРАДИН ТАБЛ.ШИПУЧ. №20	437 руб.	ЭРИУС ТАБЛ. П.О. 5МГ N10	498 руб.
ГИНКОУМ 40МГ N60	318 руб.	ЛОШАДИНАЯ СИЛА ШАМПУНЬ-КОНД. С КОЛЛАГЕНОМ И ЛАНОЛИНОМ 500МЛ	388 руб.	ТАНАКАН ТАБЛ.П.О. 40МГ N30	542 руб.	ЭСПУМИЗАН КАПС. 40МГ N50	352 руб.
ГЛИЦЕРИН-НИЖФАРМ СУПП.РЕКТ. 2,11Г-2,75Г N10	118 руб.			ТРОКСЕВАЗИН КАПС. 300МГ N50	299 руб.	ЭССЛИВЕР ФОРТЕ КАПС. N30	262 руб.
ГРИППФЕРОН КАПЛИ НАЗ. 10000МЕ 10МЛ	214 руб.						

Цены действуют до 05.10.2015 г.

ИМЕЮТСЯ ПРОТИВОПОКАЗАНИЯ. ПРОКОНСУЛЬТИРУЙТЕСЬ СО СПЕЦИАЛИСТОМ